



SALA DE LO CONSTITUCIONAL
CORTE SUPREMA DE JUSTICIA



QUINTO INFORME DE LABORES

INDEPENDENCIA

IMPARCIALIDAD

PRONTA Y CUMPLIDA JUSTICIA

TRANSPARENCIA

PROBIDAD

VERSIÓN EJECUTIVA

Período del 16 de Julio 2011
hasta 16 de Julio 2012

Quinto Informe de Labores.

La actual Sala de lo Constitucional, que inició sus labores el 16/7/2009, cumplió el 16/7/2012 su tercer año de trabajo, lo cual aunado a la aplicación permanente de la transparencia y rendición de cuentas que ha imperado en la Sala de lo Constitucional, trae como consecuencia la presentación de su **quinto informe de labores, correspondiente al período del 16/7/2011 al 16/7/2012.**

El quinto informe de labores –cuya versión completa posee 324 páginas–, al igual que los informes anteriores de la Sala de lo Constitucional, está integrado por cuatro apartados referidos: el primero, a las estadísticas de demandas presentadas, producción de resoluciones y reducción de mora; el segundo, al proyecto de difusión de la Constitución y lugares visitados; el tercero, a capacitaciones; y, finalmente, el cuarto, a la jurisprudencia emitida por la Sala de lo Constitucional.

I. Informe Estadístico.

A. Ingresos.

En el tercer año de labores de la Sala de lo Constitucional, período del 16/7/2011 al 16/7/2012 se recibió un total de 1411 procesos constitucionales, de estos 428 hábeas corpus y 11 revisiones de hábeas corpus, en total 439 asuntos referidos a este proceso, 890 amparos y 82 inconstitucionalidades.

Dichos datos comparados con los ingresos recibidos en el segundo año de labores de la Sala de lo Constitucional, período del 17/7/2010 al 15/7/2011, en total 1106 procesos –378 asuntos referidos a hábeas corpus, 620 amparos y 108 inconstitucionalidades– permiten concluir que en el tercer año de labores el ingreso de demandas se incrementó en los procesos de hábeas corpus y amparos, pues respecto con el primer proceso se recibieron 61 demandas más y del segundo 270.

Además, **al realizar la comparación entre el ingreso recibido en el tercer año de labores y el promedio anual de ingresos recibidos en los años 1995 hasta 2010** –342 hábeas corpus, 774.87 amparos y 52.44 inconstitucionalidades–, **se evidencia que en el período 16/7/2011 al 16/7/2012 el ingreso se incrementó en los tres procesos constitucionales**, ya que se recibieron 97 demandas adicionales en hábeas corpus, 115.13 de amparo, 29.56 de inconstitucionalidad.

B. Producción de resoluciones.

En el período 16/7/2011 al 16/7/2012 la Sala de lo Constitucional produjo en total 3865 resoluciones; entre estos se pronunciaron **2329 resoluciones de trámite**, específicamente 684 en hábeas corpus, 1526 en amparo y 119 en inconstitucionalidad.

Además, se emitieron **1536 resoluciones que ponen fin al proceso constitucional** –inadmisiones, improcedencias, sobreseimientos y sentencias–, de estas 583 en hábeas corpus, 837 en amparo y 116 en inconstitucionalidad.

Estos últimos datos comparados con los egresos del segundo año de labores, período del 17/7/2010 al 15/7/2011–1224 resoluciones de terminación: 277 de hábeas corpus, 826 de amparos y 121 de inconstitucionalidades– **permiten concluir que en el tercer año de labores ha existido un incremento en la resolución de los procesos constitucionales de hábeas corpus y amparo**, específicamente con la producción de 306 resoluciones adicionales de hábeas corpus y 11 de amparo.

C. Relación porcentual entre ingresos y egresos.

En el tercer año de labores la relación porcentual entre ingresos –1411– y egresos –1536– es en total de 108.86%, en concreto 132.80% en hábeas corpus, 94.04% en amparo

y 141.46% en inconstitucionalidades; en consecuencia, se advierte que **la producción en el citado período de resoluciones que ponen fin al proceso, superó el número de ingresos reportados en los procesos constitucionales de hábeas corpus e inconstitucionalidad.**

D. Reducción de mora de procesos constitucionales.

Como se dispuso en los informes de labores de la Sala de lo Constitucional para el día 17/7/2009 se encontraban 959 procesos activos, de estos 346 hábeas corpus, 503 amparos y 110 inconstitucionalidades. Los procesos constitucionales activos pertenecientes al año 1999 hasta el año 2008 “mora crítica”, eran 599 procesos –195 hábeas corpus, 308 amparos y 96 inconstitucionalidades– y del año 2009 eran 360 procesos –151 hábeas corpus, 195 amparos y 14 inconstitucionalidades–.

Actualmente el número de procesos activos pertenecientes a los años 1999 al 2008, se ha reducido en un 95.3%, pues de los citados 599 procesos activos de esos años, la Sala de lo Constitucional **ha resuelto 571, quedando activo el 4.7%, es decir, 28 expedientes**, de estos únicamente 3 amparos y 25 inconstitucionalidades.

Respecto **con el año 2009** la Sala de lo Constitucional **recibió un total de 946 procesos constitucionales**, en detalle, 248 hábeas corpus, 8 revisiones de hábeas corpus – en total 256 asuntos referentes a dicho proceso–, 629 amparos y 61 inconstitucionalidades. De este número de procesos **se verifica la resolución del 98.52%**, ya que se encuentran fenecidos 932, **reportándose como activos el 1.48%**, específicamente 14 procesos pertenecientes al año 2009, únicamente 7 amparos y 7 inconstitucionalidades.

E. Resolución de procesos constitucionales del año 2010, 2011 y 2012.

En **el año 2010 ingresaron 1003 expedientes**, estos **se han reducido en un 87.64%**, ya que la Sala de lo Constitucional al 16/7/2012 resolvió 879 expedientes del año

2010, **encontrándose activos** 124 procesos, **el 12.36%**, entre estos 9 hábeas corpus, 99 amparos y 16 inconstitucionalidades.

En el año 2011 se recibieron **1389 demandas**, de estas 526 hábeas corpus, 779 amparos y 84 inconstitucionalidades; y al 16/7/2012 se han concluido 946 procesos, específicamente 165 hábeas corpus, 256 amparos y 25 inconstitucionalidades, **resolviéndose el 68.11%** de los procesos ingresados en el año 2011, **quedando activos** 443 procesos (**31.89 %**), en concreto, 165 hábeas corpus, 235 amparos y 25 inconstitucionalidades.

En el año 2012 hasta el 16/7/2012 se han recibido **705 demandas**, de estas 190 hábeas corpus, 462 amparos y 53 inconstitucionalidades; y **a la mencionada fecha se han concluido 311 procesos**, específicamente 87 hábeas corpus, 215 amparos y 9 inconstitucionalidades, **resolviéndose el 44.11% de los procesos ingresados en este mismo año.**

F. Comparación del promedio anual de sentencias desde el año 2000 al 2010 en relación con el tercer año de labores de la Sala de lo Constitucional, período 16/7/2011 al 16/7/2012.

Desde el año 2000 al 2010 la Sala de lo Constitucional dictó 1149 sentencias en el proceso de hábeas corpus, obteniéndose en dicho período un promedio de 104.45 sentencias por año; en el mismo período en amparo se pronunciaron 1548, con un promedio de 140.73 sentencias por año y en inconstitucionalidad se emitieron 242 lo que equivale a 22 sentencias anuales.

Ahora bien, en el período del 16/7/2011 al 16/7/2012 en hábeas corpus se dictaron 214 sentencias, en amparo 114 y 51 en inconstitucionalidades, lo cual implica que **en el tercer año de labores de la Sala de lo Constitucional en los procesos constitucionales**

de hábeas corpus e inconstitucionalidad se superó la media de producción de sentencias en los últimos once años.

G. Comparación del promedio anual de egresos desde el año 1995 al 2010 en relación con el tercer año de labores de la Sala de lo Constitucional, período 16/7/2011 al 16/7/2012.

Sobre los egresos, es decir resoluciones de procesos constitucionales por medio de inadmisibilidad, improcedencia, sobreseimiento, sentencias favorables y desfavorables, desde el año 1995 al 2010, se obtienen 5019 egresos en hábeas corpus, un promedio de 313.68 egresos anuales; en amparo 12265, un promedio de 766.56 egresos anuales; en inconstitucionalidad 686 un promedio de 42.86 egresos anuales.

Al comparar los datos citados con los egresos en el tercer año de labores de la Sala de lo Constitucional, 583 hábeas corpus, 837 amparos y 116 en inconstitucionalidad, se tiene como resultado que en este período se ha superado en los tres procesos constitucionales el promedio de egresos anuales en los últimos dieciséis años.

En consecuencia, **los datos estadísticos reportados permiten sostener que el aumento de ingreso de demandas y la complejidad de casos presentados no han supuesto un obstáculo en el compromiso de la Sala de lo Constitucional de procurar el incremento de productividad y la consecuente resolución de los procesos constitucionales, la disminución de la mora judicial y la conclusión de procesos de ingreso reciente.**

II. Proyecto de Difusión de la Constitución.

Otro de los importantes logros de la Sala de lo Constitucional, con la coordinación del Magistrado Florentín Meléndez Padilla, ha sido la ejecución del **proyecto de**

“Difusión de la Constitución”, un proyecto a la fecha consolidado y de gran aceptación por el gremio jurídico y la población en general. Así, congruentes con el pensamiento sobre la importancia de dar a conocer a los diversos sectores de la sociedad el texto constitucional, los derechos y obligaciones de toda persona y los mecanismos de protección ante vulneraciones a la Norma Suprema, tanto Magistrados como colaboradores jurídicos de la Sala de lo Constitucional, de forma adicional a sus labores ordinarias, están comprometidos con el desarrollo del citado proyecto.

Con tal compromiso se han visitado los siguientes lugares e instituciones: AGEPYM; ADESOI, Ilopango; Procuraduría para la Defensa de los Derechos Humanos, San Salvador; Aguilares, San Salvador; Soyapango; Zacatecoluca, La Paz; Santa Ana; San Salvador; Fundación Segundo Montes, municipio de Jocoaitique, Morazán; Chalatenango; Ahuachapán; Club Rotario, San Salvador; Cuscatlán; Fundación Cristo Sana, San Martín, San Salvador; San Miguel; La Libertad; Procuraduría para la Defensa de los Derechos Humanos, San Salvador (segunda visita); La Unión; Usulután; Morazán; Jucuarán, Usulután; Círculo de Abogados Salvadoreños (CAS); Metapán, Santa Ana; ADES Santa Marta, municipio de Victoria, Cabañas; Consejo Coordinador de Comunidades (CCC), San Salvador; Consejo Coordinador de Comunidades (CCC), Santa Ana; Iglesia Católica de Perquín, Morazán; Procuraduría para la Defensa de los Derechos Humanos, Santa Rosa de Lima, La Unión; Comunidad Nueva Esperanza, Jiquilisco, Usulután; Río Lempa, Usulután; Comunidad La Canoa, Jiquilisco, Usulután; Comunidad Armando López, Bajo Lempa, Jiquilisco, Usulután; Comunidad El Zamorán, Jiquilisco, Usulután; Universidad Pedagógica, San Salvador; Biblioteca Judicial de Metapán, Santa Ana; Biblioteca Judicial de San Francisco Gotera, Morazán; Comunidad Nuevo Amanecer, Bajo Lempa; FEDECACES, San Salvador; Biblioteca Judicial de San Miguel; Parroquia San Miguel Arcángel, Guazapa, San Salvador; El Sauce, La Unión; Sindicato General de Costureras, San Salvador; Biblioteca Judicial Centro Integrado de Soyapango; Biblioteca Judicial de Suchitoto, Cuscatlán; Alcaldía de San Marcos, San Salvador; Plan Trifinio, Santa Rosa Guachipilín, Santa Ana; Biblioteca Judicial de Zacatecoluca, La Paz; Biblioteca Judicial de

Sonsonate; Casa Comunal de Masahuat, Santa Ana; Biblioteca Judicial de Santa Ana; Cooperativa Vendedoras del Mercado, Santa Ana; Alcaldía de El Congo, Santa Ana; Santiago de la Frontera, Santa Ana; San Gerardo, San Miguel; Biblioteca Judicial de Ahuachapán.

Por tanto, se realizaron 54 visitas entre el 16/7/2011 y el 16/7/2012 en relación con el importante proyecto de difusión de la Constitución, entregándose más de 40,000 mil ejemplares de la Constitución edición de bolsillo, con un costo de \$0.33 c/u.

III. Capacitaciones de la Sala de lo Constitucional.

Otra de las grandes prioridades de la Sala de lo Constitucional ha sido la profundización de diversas temáticas jurídicas relacionadas con los procesos constitucionales, con el análisis de precedentes jurisprudenciales constitucionales nacionales y extranjeros, así como de tribunales internacionales; razón por la cual, las capacitaciones han continuado desarrollándose en la Sala de lo Constitucional en su tercer año de labores.

En este período, **en conmemoración del XXVIII aniversario de la Constitución la Sala de lo Constitucional desarrolló la actividad denominada “Diálogo Jurisprudencial: La Justicia Constitucional de los Estados Unidos de América y de El Salvador”**, con la participación de la doctora Sonia Sotomayor, Jueza de la Corte Suprema de Justicia de los Estados Unidos de América y los doctores David Escobar Galindo, José Albino Tinetti y René Hernández Valiente, en representación de El Salvador. **Diálogo que permitió un análisis enriquecedor sobre la jurisprudencia de ambos Tribunales y el deber, esfuerzo y compromiso en la aplicación de transparencia, imparcialidad y justicia.**

Asimismo, la Sala de lo Constitucional y el Instituto Iberoamericano de Derecho Constitucional (Capítulo El Salvador) llevaron a cabo la Conferencia

Internacional de Derecho Constitucional “El Estado Constitucional de Derecho”, los días cinco, seis y siete de diciembre, con el auspicio de la Fundación FORD. En esta actividad se contó con la distinguida participación de Magistrados de Cortes, Tribunales y Salas Constitucionales, así como de expertos constitucionalistas, representando a diversos países: México, Bolivia, Ecuador, Nicaragua, Brasil, Cuba, Honduras, Argentina, Costa Rica, Francia, Colombia, Guatemala, España, Perú, Alemania y Chile; **dicha diversidad de representantes permitió la disertación del más alto nivel de temas de relevancia en la construcción de un Estado de Derecho y las competencias y desafíos de los Tribunales Constitucionales en la protección de los derechos fundamentales de toda persona.**

En el marco de la Conferencia Internacional de Derecho Constitucional, **la Sala de lo Constitucional suscribió dos Convenios de cooperación internacional**: el 6 de diciembre **con la Corte Constitucional de la República de Colombia** y el 7 de diciembre **con la Sala de lo Constitucional de la Corte Suprema de Justicia de la República de Costa Rica**. Estos convenios tienen como objetivo establecer el marco regulatorio que permita ejecutar, en el ámbito de cooperación técnica bilateral, la realización de programas y actividades específicas de interés mutuo, todo con el propósito de contribuir al desarrollo y fortalecimiento de los sistemas judiciales, al perfeccionamiento de los recursos humanos y a la modernización de la justicia constitucional en cada uno de los países suscriptores.

Además, **se generaron cooperaciones interinstitucionales**, pues determinados operadores jurídicos de otras entidades del Estado, cuando así lo han solicitado, se han visto **beneficiados con capacitaciones impartidas directamente por colaboradores jurídicos de la Sala de lo Constitucional.**

Nuevamente, también dentro del marco de conmemoración de la Constitución, **se realizó un concierto de la Orquesta Sinfónica de El Salvador.**

Otro importante evento de capacitación se desarrolló del veintidós al veinticuatro de febrero de dos mil doce, denominado **“XVII Jornadas de Derecho Constitucional del**

CEFCCA”, ejecutado en coordinación con el Centro de Estudios y Formación Constitucional de Centroamérica y el Caribe y el Consell de Garanties Estatutàries de Catalunya. Así, se contó con juristas del más alto nivel procedentes de Catalunya, Costa Rica, Guatemala, Honduras, Nicaragua, Puerto Rico, República Dominicana y El Salvador, quienes **en conferencias magistrales y paneles de disertación se refirieron a temáticas jurídicas de gran relevancia, como el Derecho Internacional de los Derechos Humanos, las relaciones competenciales entre Sala de lo Constitucional y Corte Suprema de Justicia, libertad de información, libertad de expresión, derecho al medio ambiente y la independencia judicial.**

Por consiguiente, en el tercer año de labores se han ejecutado **3 talleres jurisprudenciales, 2 cursos especializados, 14 conferencias y 11 paneles.**

IV. Jurisprudencia de la Sala de lo Constitucional.

En el tercer año de labores se continuaron tratando *diversos temas* como por ejemplo: salud, derechos económicos, tributos, derechos políticos, derechos sociales, derechos de las víctimas, desapariciones forzadas, salud de los privados de libertad, derechos sindicales, protección a la niñez, pensiones, interés público y el medio ambiente, arbitraje, garantías procesales penales, derechos laborales, retroactividad de normas, obligación de motivación de las resoluciones, dilaciones en los procesos jurisdiccionales, medidas sustitutivas en el proceso penal, medios de comunicación, tratamiento de datos personales, acceso a la información pública, condiciones penitenciarias, deber de respuesta de las autoridades estatales, educación, procuración obligatoria, carrera militar, reserva de ley, respeto de los actos procesales de comunicación, seguridad social, valoración probatoria y motivación, interpretación constitucional, dimensión objetiva y subjetiva de las resoluciones de la Sala de lo Constitucional, presupuesto de la nación, asignaciones testamentarias condicionales, diligencias de conciliación, contratos y la competencia

nacional y extranjera, elección de funcionarios por la Asamblea Legislativa, límites en la competencia de Tribunales Regionales, independencia e imparcialidad de la Sala de lo Constitucional.

Las resoluciones de la Sala de lo Constitucional y el abordaje de los diferentes tópicos jurídicos ha implicado el **análisis de normativa nacional e internacional relacionada, así como jurisprudencia nacional y extranjera de Tribunales Constitucionales y de Organismos Internacionales.**

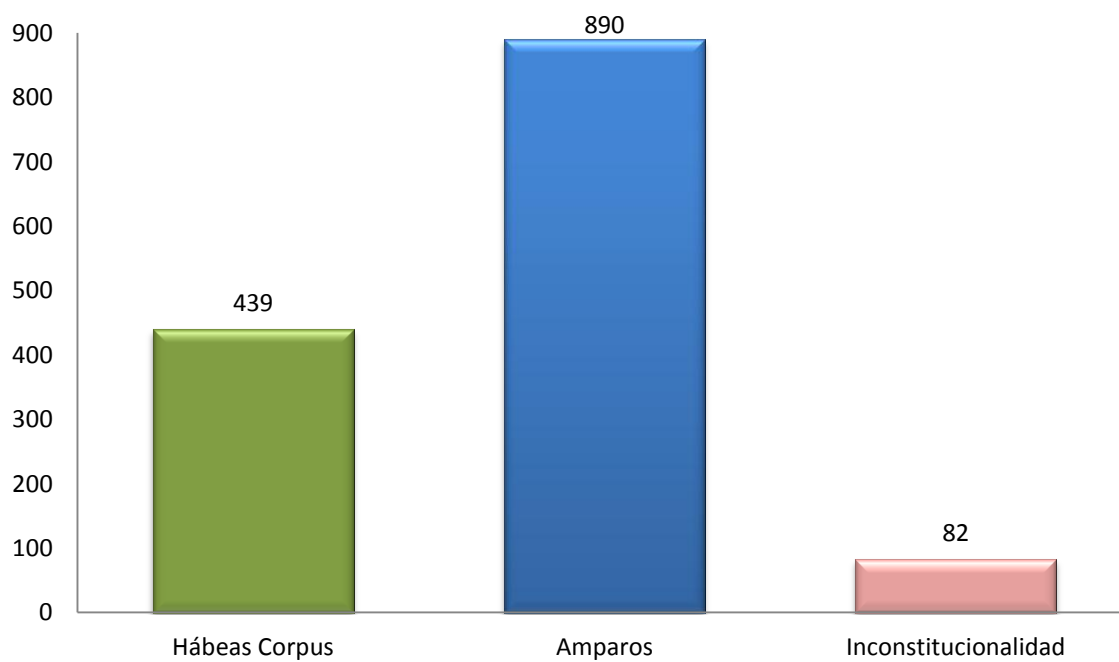
Todos los datos plasmados permiten tener un bosquejo de la labor de la actual Sala de lo Constitucional en su tercer año de labores, continuando con el compromiso de cumplimiento de sus funciones otorgadas en la Constitución, como último intérprete de la Norma Suprema, salvaguardando los derechos fundamentales de toda persona y requiriendo a cualquier autoridad estatal o particular el respeto al orden constitucional, todo ello con imparcialidad e independencia, compromiso perpetuo para la Sala de lo Constitucional.

Sala de lo Constitucional, Corte Suprema de Justicia.

San Salvador, 30 de julio de 2012.

1. Número de demandas (Ingresos) de procesos constitucionales en el 3° año de labores de la Sala de lo Constitucional, período del 16/7/2011 hasta el 16/7/2012.

| Tipo de Proceso | Número de Ingresos |
|------------------------|---------------------------|
| Hábeas Corpus | 439 |
| Amparos | 890 |
| Inconstitucionalidades | 82 |
| Total | 1411 |



2. Cuadros comparativos de demandas recibidas en los tres años de labores de la Sala de lo Constitucional.

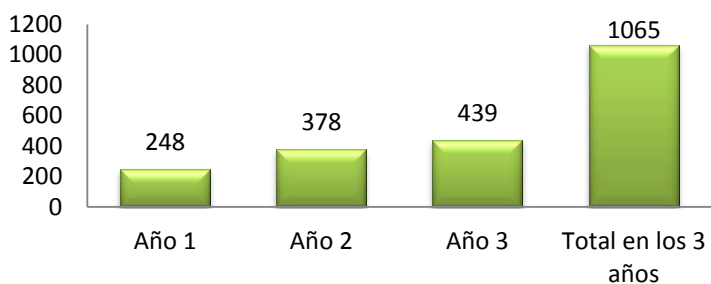
- Año laboral 1: 17/7/2009 al 16/7/2010.
- Año Laboral 2: 17/7/2010 al 15/7/2011.
- Año Laboral 3: 16/7/2011 al 16/7/2012.

A. Ingreso de los tres años de labores.

| Tipo de Proceso | Ingresos Año 1 | Ingresos Año 2 | Ingresos Año 3 | Total |
|------------------------|----------------|----------------|----------------|-------------|
| Hábeas Corpus | 248 | 378 | 439 | 1065 |
| Amparos | 801 | 620 | 890 | 2311 |
| Inconstitucionalidades | 92 | 108 | 82 | 282 |
| Total | 1141 | 1106 | 1411 | 3658 |

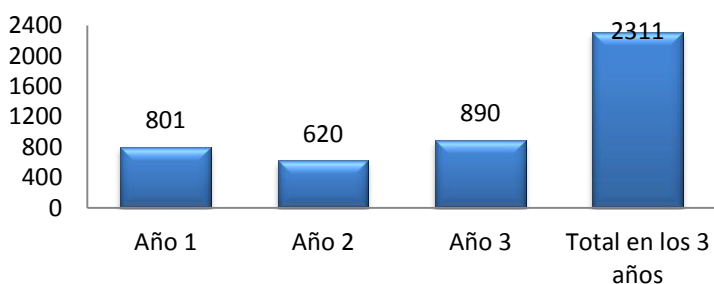
a. Hábeas Corpus.

| Hábeas Corpus | Ingresos |
|---------------|-------------|
| Año 1 | 248 |
| Año 2 | 378 |
| Año 3 | 439 |
| Total | 1065 |



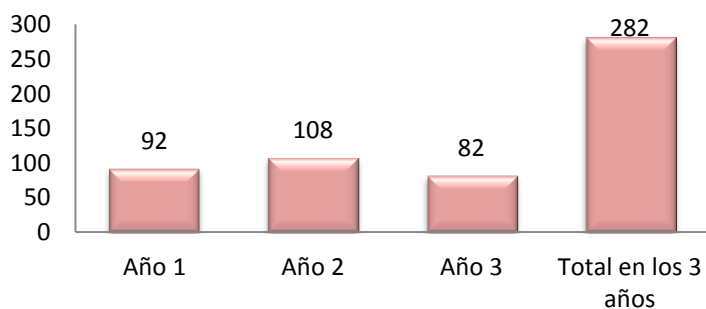
b. Amparos.

| Amparo | Ingresos |
|--------------|-------------|
| Año 1 | 801 |
| Año 2 | 620 |
| Año 3 | 890 |
| Total | 2311 |



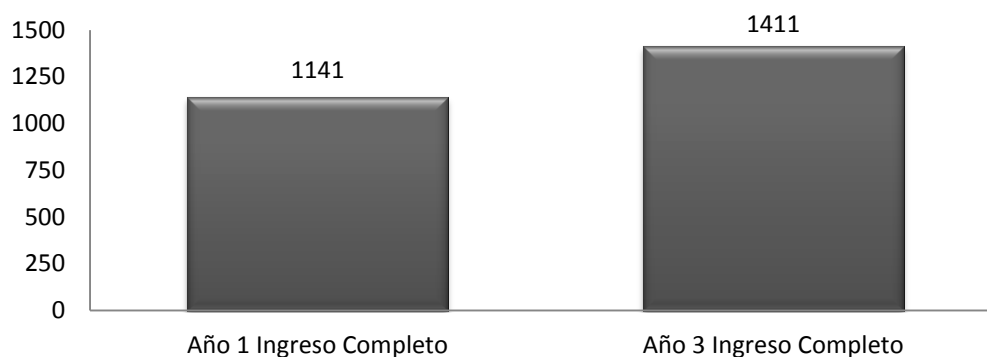
c. Inconstitucionalidades.

| Inconstitucionalidades | Ingresos |
|------------------------|------------|
| Año 1 | 92 |
| Año 2 | 108 |
| Año 3 | 82 |
| Total | 282 |



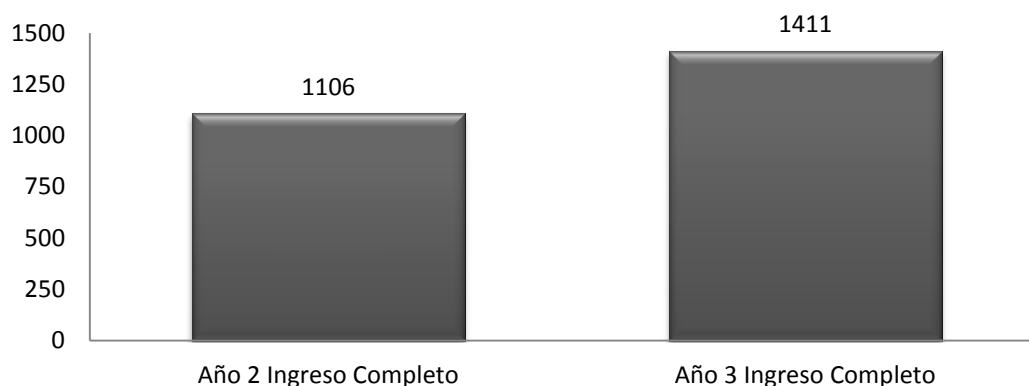
B. Año 1 en relación con el año 3.

| Tipo de Proceso | Ingresos Año 1 | Ingresos Año 3 | Diferencia | Porcentaje de aumento de Ingresos | Porcentaje de disminución de Ingresos |
|----------------------|----------------|----------------|----------------|-----------------------------------|---------------------------------------|
| Hábeas Corpus | 248 | 439 | 191 (+) | 77.02 % | 0 % |
| Amparos | 801 | 890 | 89 (+) | 11.11 % | 0 % |
| Inconstitucionalidad | 92 | 82 | 10 (-) | 0 % | 10.87 % |
| Total | 1141 | 1411 | 270 (+) | 23.66 % | 0 % |



C. Año 2 en relación con el año 3.

| Tipo de Proceso | Ingresos Año 2 | Ingresos Año 3 | Diferencia | Porcentaje de aumento de Ingresos | Porcentaje de disminución de Ingresos |
|----------------------|----------------|----------------|----------------|-----------------------------------|---------------------------------------|
| Hábeas Corpus | 378 | 439 | 61 (+) | 16.14 % | 0 % |
| Amparos | 620 | 890 | 270 (+) | 43.55 % | 0 % |
| Inconstitucionalidad | 108 | 82 | 26 (-) | 0% | 24.07 % |
| Total | 1106 | 1411 | 305 (+) | 27.58 % | 0 % |



3. Cuadros comparativos de ingresos por proceso constitucional del año 1995 al 2010, en relación con el 3° año de labores, período 16/7/2011 al 16/7/2012.

A. Hábeas Corpus.

| Año | 1995 | 1996 | 1997 | 1998 | 1999 | 2000 | 2001 | 2002 |
|----------------|------|------|------|------|------|------|------|------|
| Ingreso | 374 | 688 | 581 | 602 | 457 | 426 | 300 | 265 |
| Año | 2003 | 2004 | 2005 | 2006 | 2007 | 2008 | 2009 | 2010 |
| Ingreso | 188 | 232 | 217 | 231 | 228 | 206 | 256 | 221 |

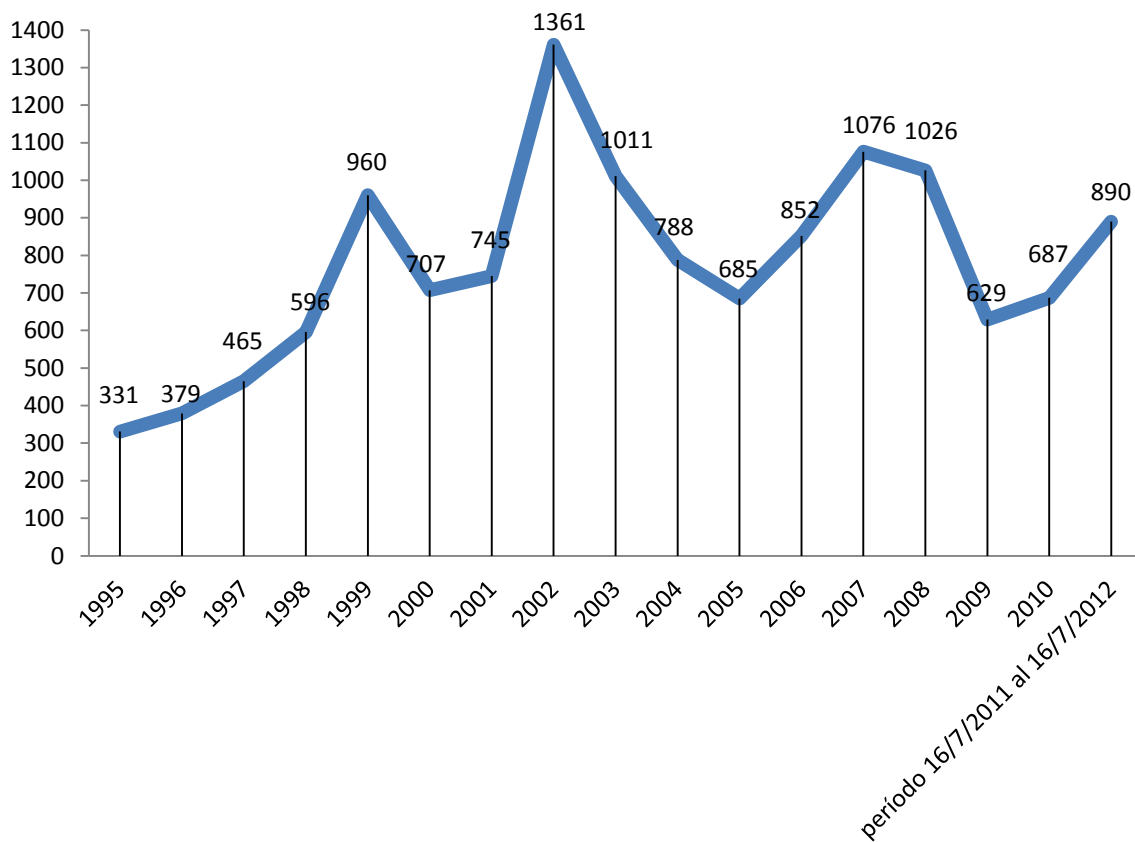
| Total de ingresos de los años 1995 a 2010 | Media de ingresos de los años 1995 a 2010 | Total de ingresos en el 3° año de labores, período 16/7/2011 al 16/7/2012 | Aumento de ingresos en el período 16/7/2011 al 16/7/2012 en relación con la media |
|---|---|---|---|
| 5472 | 342 | 439 | 97 = 28.36% |



B. Amparos.

| | | | | | | | | |
|----------------|-------------|-------------|-------------|-------------|-------------|-------------|-------------|-------------|
| Año | 1995 | 1996 | 1997 | 1998 | 1999 | 2000 | 2001 | 2002 |
| Ingreso | 331 | 379 | 465 | 596 | 960 | 707 | 745 | 1361 |
| Año | 2003 | 2004 | 2005 | 2006 | 2007 | 2008 | 2009 | 2010 |
| Ingreso | 1011 | 788 | 685 | 852 | 1076 | 1126 | 629 | 687 |

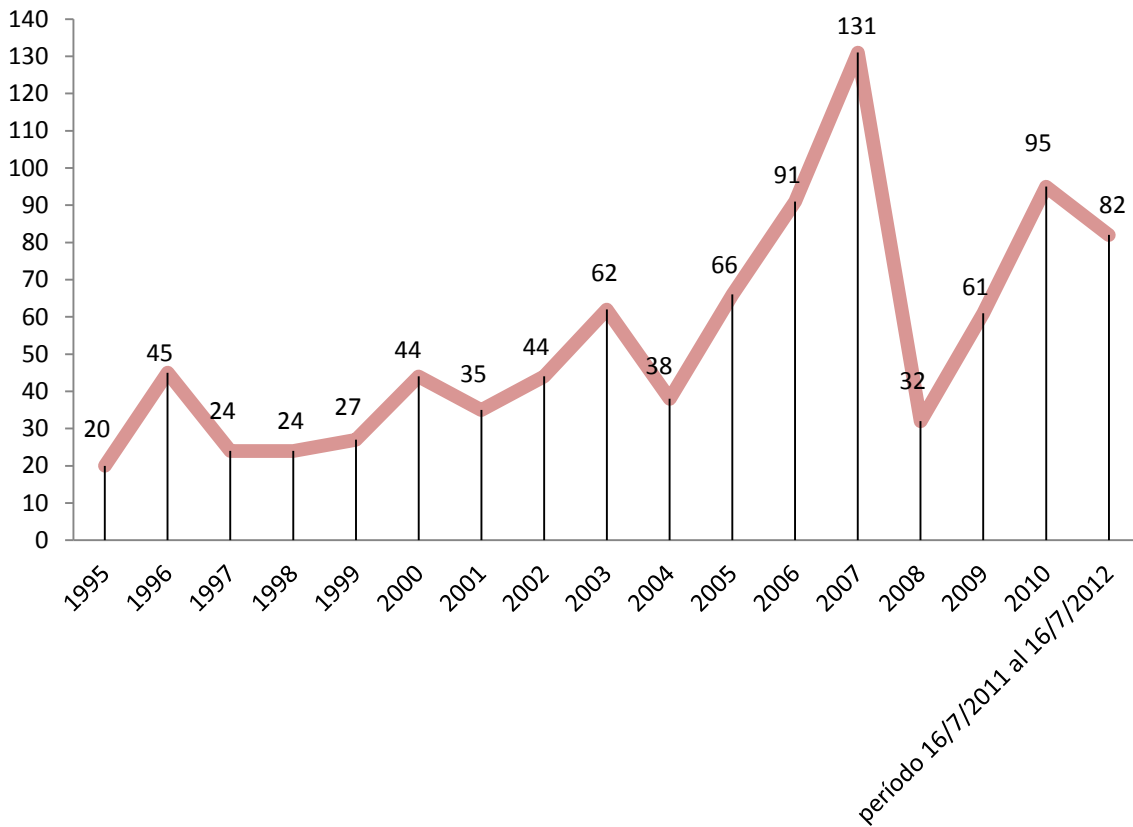
| | | | |
|--|--|--|--|
| Total de ingresos de los años 1995 a 2010 | Media de ingresos de los años 1995 a 2010 | Total de ingresos en el 3° año de labores, período 16/7/2011 al 16/7/2012 | Aumento de ingresos en el período 16/7/2011 al 16/7/2012 en relación con la media |
| 12398 | 774.87 | 890 | 115.13 = 14.86% |



C. Inconstitucionalidades.

| | | | | | | | | |
|----------------|-------------|-------------|-------------|-------------|-------------|-------------|-------------|-------------|
| Año | 1995 | 1996 | 1997 | 1998 | 1999 | 2000 | 2001 | 2002 |
| Ingreso | 20 | 45 | 24 | 24 | 27 | 44 | 35 | 44 |
| Año | 2003 | 2004 | 2005 | 2006 | 2007 | 2008 | 2009 | 2010 |
| Ingreso | 62 | 38 | 66 | 91 | 131 | 32 | 61 | 95 |

| | | | |
|--|--|--|--|
| Total de ingresos de los años 1995 a 2010 | Media de ingresos de los años 1995 a 2010 | Total de ingresos en el 3° año de labores, período 16/7/2011 al 16/7/2012 | Aumento de ingresos en el período 16/7/2011 al 16/7/2012 en relación con la media |
| 839 | 52.44 | 82 | 29.56 = 56.37% |



4. Cuadros de producción de resoluciones de la Sala de lo Constitucional en el 3° año de labores, período 16/7/2011 al 16/7/2012: admisiones, trámite, nombramiento de Juez Ejecutor, inadmisibilidades, improcedencias, sobreseimientos, sentencias estimatorias y desestimatorias.

A. Hábeas Corpus.

| 1. PROCESO DE HÁBEAS CORPUS | julio | agosto | sept | octubre | nov | dic | enero | febrero | marzo | abril | mayo | junio | julio | TOTAL |
|-------------------------------|-------|--------|------|---------|------|------|-------|---------|-------|-------|------|-------|-------|-------|
| | 2011 | 2011 | 2011 | 2011 | 2011 | 2011 | 2012 | 2012 | 2012 | 2012 | 2012 | 2012 | 2012 | |
| 1.1 Recibidos | | | | | | | | | | | | | | |
| a) Demanda | 24 | 33 | 46 | 41 | 59 | 38 | 39 | 33 | 35 | 17 | 21 | 29 | 13 | 428 |
| b) Revisión | 5 | 1 | 1 | 1 | 0 | 0 | 1 | 0 | 2 | 0 | 0 | 0 | 0 | 11 |
| Total Ingresos: | 29 | 34 | 47 | 42 | 59 | 38 | 40 | 33 | 37 | 17 | 21 | 29 | 13 | 439 |
| 1.2 Trámite | | | | | | | | | | | | | | |
| a) Nombramiento Juez Ejecutor | 7 | 42 | 22 | 32 | 27 | 7 | 20 | 35 | 48 | 30 | 14 | 16 | 5 | 305 |
| b) Otras | 24 | 43 | 34 | 44 | 25 | 11 | 16 | 13 | 53 | 35 | 45 | 24 | 12 | 379 |
| Total Trámite: | 31 | 85 | 56 | 76 | 52 | 18 | 36 | 48 | 101 | 65 | 59 | 40 | 17 | 684 |
| 1.3 Terminaciones de procesos | | | | | | | | | | | | | | |
| 1.3.1 Anormales | | | | | | | | | | | | | | |
| a) Inadmisible | 1 | 3 | 3 | 1 | 1 | 1 | 0 | 3 | 4 | 1 | 0 | 1 | 3 | 22 |
| b) Improcedente | 3 | 4 | 12 | 32 | 21 | 10 | 15 | 38 | 35 | 18 | 13 | 14 | 6 | 221 |
| c) Sobreseimiento | 8 | 4 | 25 | 20 | 22 | 10 | 4 | 1 | 12 | 3 | 10 | 4 | 3 | 126 |
| 1.3.2 Normales | | | | | | | | | | | | | | |
| a) Se estima | 8 | 5 | 5 | 11 | 11 | 4 | 9 | 6 | 18 | 8 | 13 | 7 | 7 | 112 |
| b) Se desestima | 4 | 9 | 16 | 7 | 17 | 9 | 2 | 4 | 4 | 12 | 4 | 9 | 5 | 102 |
| Total egresos: | 24 | 25 | 61 | 71 | 72 | 34 | 30 | 52 | 73 | 42 | 40 | 35 | 24 | 583 |

B. Amparos.

| 2. PROCESOS DE AMPARO | julio | agosto | sept | octubre | nov | dic | enero | febrero | marzo | abril | mayo | junio | julio | TOTAL |
|-------------------------------|-------|--------|------|---------|------|------|-------|---------|-------|-------|------|-------|-------|-------|
| | 2011 | 2011 | 2011 | 2011 | 2011 | 2011 | 2012 | 2012 | 2012 | 2012 | 2012 | 2012 | 2012 | |
| 2.1 Recibidos | | | | | | | | | | | | | | |
| a) Demanda | 19 | 33 | 41 | 47 | 139 | 149 | 53 | 139 | 111 | 37 | 47 | 60 | 15 | 890 |
| Total Ingresos: | 19 | 33 | 41 | 47 | 139 | 149 | 53 | 139 | 111 | 37 | 47 | 60 | 15 | 890 |
| 2.2 Trámite | | | | | | | | | | | | | | |
| a) Se admite la demanda | 4 | 21 | 9 | 7 | 9 | 10 | 20 | 41 | 23 | 7 | 9 | 12 | 8 | 180 |
| b) Otras | 53 | 92 | 121 | 135 | 96 | 111 | 165 | 89 | 111 | 92 | 115 | 105 | 61 | 1346 |
| Total Trámite: | 57 | 113 | 130 | 142 | 105 | 121 | 185 | 130 | 134 | 99 | 124 | 117 | 69 | 1526 |
| 2.3 Terminaciones de procesos | | | | | | | | | | | | | | |
| 2.3.1 Anormales | | | | | | | | | | | | | | |
| a) Inadmisible | 4 | 14 | 9 | 15 | 12 | 13 | 21 | 22 | 100 | 2 | 15 | 8 | 8 | 243 |
| b) Improcedente | 22 | 8 | 16 | 8 | 6 | 99 | 33 | 78 | 119 | 14 | 18 | 11 | 5 | 437 |
| c) Sobreseimiento | 3 | 4 | 5 | 2 | 4 | 0 | 3 | 4 | 6 | 4 | 5 | 2 | 1 | 43 |
| 2.3.2 Normales | | | | | | | | | | | | | | |
| a) Se estima | 2 | 7 | 3 | 6 | 18 | 4 | 8 | 3 | 7 | 2 | 4 | 1 | 0 | 65 |
| b) Se desestima | 3 | 4 | 5 | 4 | 9 | 2 | 2 | 7 | 4 | 2 | 4 | 3 | 0 | 49 |
| Total egresos: | 34 | 37 | 38 | 35 | 49 | 118 | 67 | 114 | 236 | 24 | 46 | 25 | 14 | 837 |

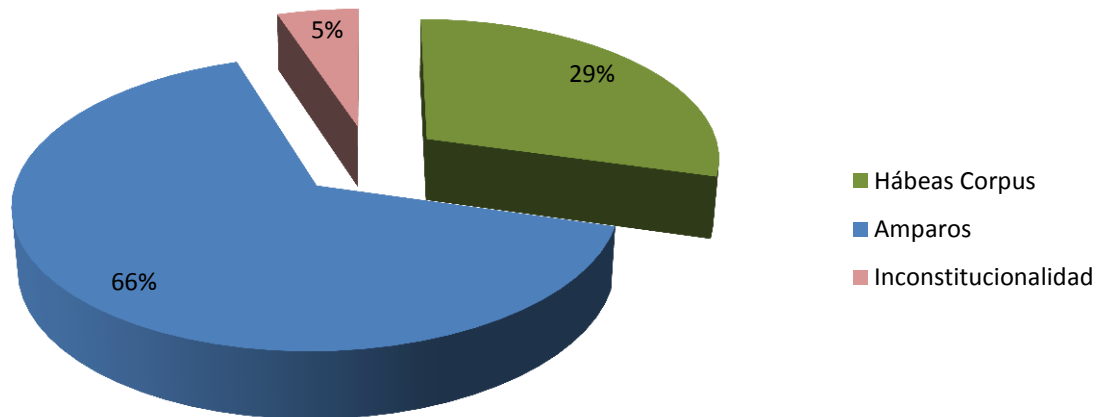
C. Inconstitucionalidades.

| 3. PROCESO DE INCONSTITUCIONALIDAD | julio 2011 | agosto 2011 | sept 2011 | octubre 2011 | nov 2011 | dic 2011 | enero 2012 | febrero 2012 | marzo 2012 | abril 2012 | mayo 2012 | junio 2012 | julio 2012 | TOTAL |
|---|------------|-------------|-----------|--------------|----------|----------|------------|--------------|------------|------------|-----------|------------|------------|-------|
| 3.1 Recibidos | | | | | | | | | | | | | | |
| a) Demanda | 4 | 4 | 6 | 4 | 3 | 8 | 2 | 4 | 8 | 6 | 14 | 7 | 12 | 82 |
| Total Ingresos: | 4 | 4 | 6 | 4 | 3 | 8 | 2 | 4 | 8 | 6 | 14 | 7 | 12 | 82 |
| 3.2 Trámite | | | | | | | | | | | | | | |
| a) Se admite la demanda | 0 | 0 | 1 | 2 | 1 | 2 | 3 | 4 | 9 | 1 | 3 | 2 | 0 | 28 |
| b) Otras | 0 | 10 | 8 | 4 | 0 | 0 | 4 | 17 | 10 | 5 | 17 | 15 | 1 | 91 |
| Total Trámite: | 0 | 10 | 9 | 6 | 1 | 2 | 7 | 21 | 19 | 6 | 20 | 17 | 1 | 119 |
| 3.3 Terminaciones de procesos | | | | | | | | | | | | | | |
| 3.3.1 Anormales | | | | | | | | | | | | | | |
| a) Inadmisible | 0 | 0 | 1 | 0 | 1 | 0 | 0 | 0 | 0 | 0 | 1 | 0 | 0 | 3 |
| b) Improcedente | 0 | 0 | 3 | 7 | 2 | 22 | 3 | 4 | 7 | 0 | 1 | 1 | 1 | 51 |
| c) Sobreseimiento | 0 | 1 | 2 | 5 | 0 | 2 | 0 | 0 | 1 | 0 | 0 | 0 | 0 | 11 |
| 3.3.2 Normales | | | | | | | | | | | | | | |
| a) Se estima | 0 | 0 | 1 | 1 | 1 | 6 | 0 | 2 | 0 | 0 | 0 | 3 | 1 | 15 |
| b) Se desestima | 0 | 0 | 6 | 25 | 3 | 1 | 0 | 0 | 1 | 0 | 0 | 0 | 0 | 36 |
| Total egresos: | 0 | 1 | 13 | 38 | 7 | 31 | 3 | 6 | 9 | 0 | 2 | 4 | 2 | 116 |

5. Resoluciones de admisión y trámite emitidas en el período del 16/7/2011 al 16/7/2012.

A. Los tres procesos constitucionales.

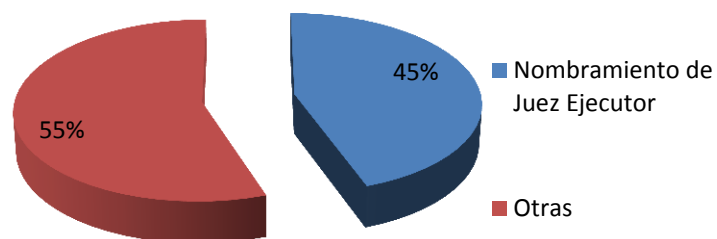
| Tipo de Proceso | Número de Resoluciones | Porcentaje |
|------------------------|-------------------------------|-------------------|
| Hábeas Corpus | 684 | 29% |
| Amparos | 1526 | 66% |
| Inconstitucionalidades | 119 | 5% |
| Total | 2329 | 100% |



B. Por Proceso Constitucional.

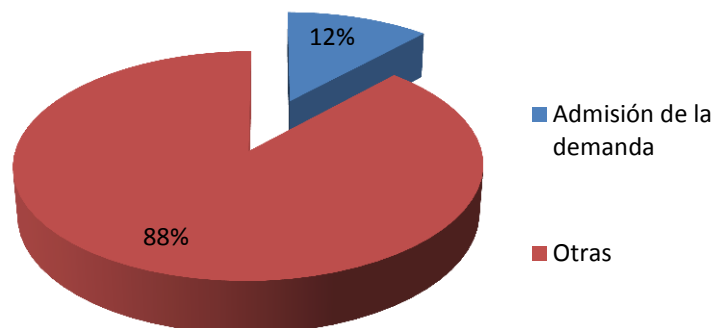
a. Hábeas Corpus.

| Resolución | Número | Porcentaje |
|-------------------------------|------------|-------------|
| Nombramiento de Juez Ejecutor | 305 | 45% |
| Otras | 379 | 55% |
| Total | 684 | 100% |



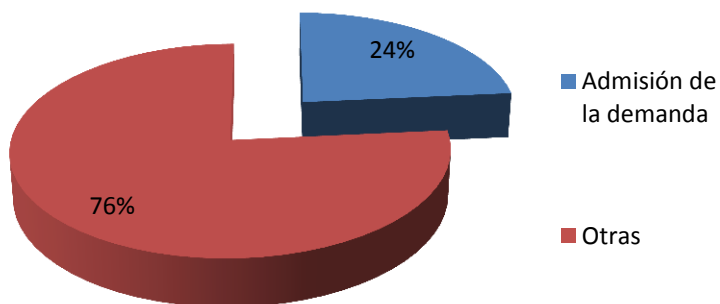
b. Amparos.

| Resolución | Número | Porcentaje |
|------------------------|-------------|-------------|
| Admisión de la demanda | 180 | 12% |
| Otras | 1346 | 88% |
| Total | 1526 | 100% |



c. Inconstitucionalidades.

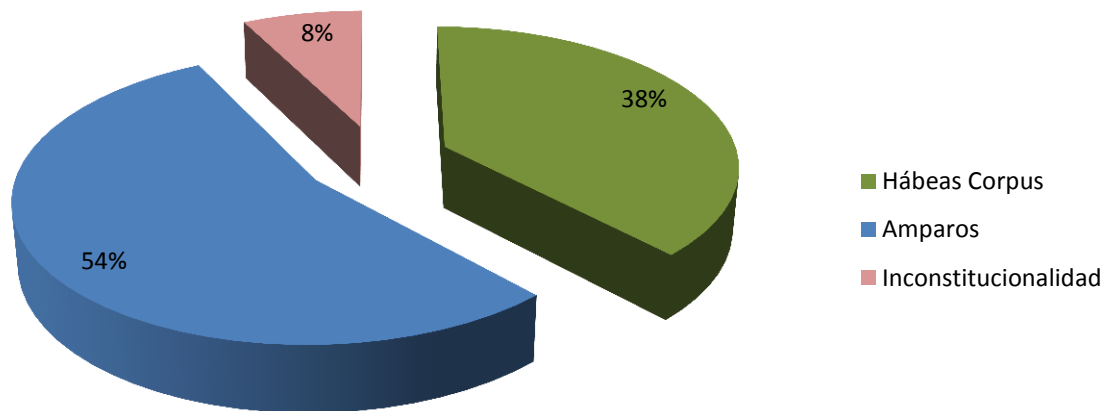
| Resolución | Número | Porcentaje |
|------------------------|------------|-------------|
| Admisión de la demanda | 28 | 24% |
| Otras | 91 | 76% |
| Total | 119 | 100% |



6. Casos resueltos (Egresos) y tipos de resolución emitidas en el período del 16/7/2011 al 16/7/2012.

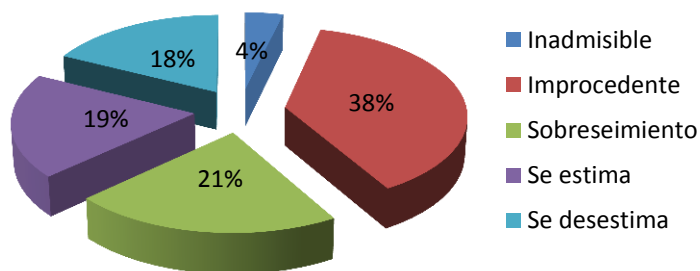
A. Egresos en los tres procesos constitucionales.

| Tipo de Proceso | Número de Egresos | Porcentaje |
|------------------------|-------------------|------------|
| Hábeas Corpus | 583 | 38% |
| Amparos | 837 | 54% |
| Inconstitucionalidades | 116 | 8% |
| Total | 1536 | 100% |

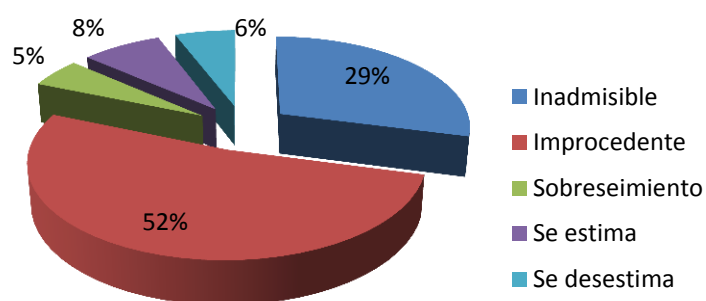


B. Egresos y tipo de resolución por proceso constitucional.**a. Hábeas Corpus.**

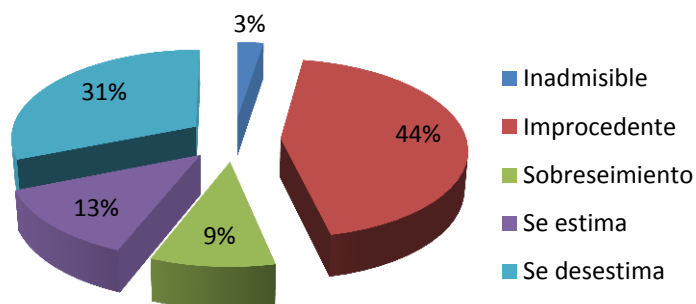
| Tipo de Resolución | Número de Egresos | Porcentaje |
|--------------------|-------------------|------------|
| Inadmisible | 22 | 4% |
| Improcedente | 221 | 38% |
| Sobreseimiento | 126 | 21% |
| Se estima | 112 | 19% |
| Se desestima | 102 | 18% |
| Total | 583 | 100% |

**b. Amparos.**

| Tipo de Resolución | Número de Egresos | Porcentaje |
|--------------------|-------------------|------------|
| Inadmisible | 243 | 29% |
| Improcedente | 437 | 52% |
| Sobreseimiento | 43 | 5% |
| Se estima | 65 | 8% |
| Se desestima | 49 | 6% |
| Total | 837 | 100% |

**c. Inconstitucionalidades.**

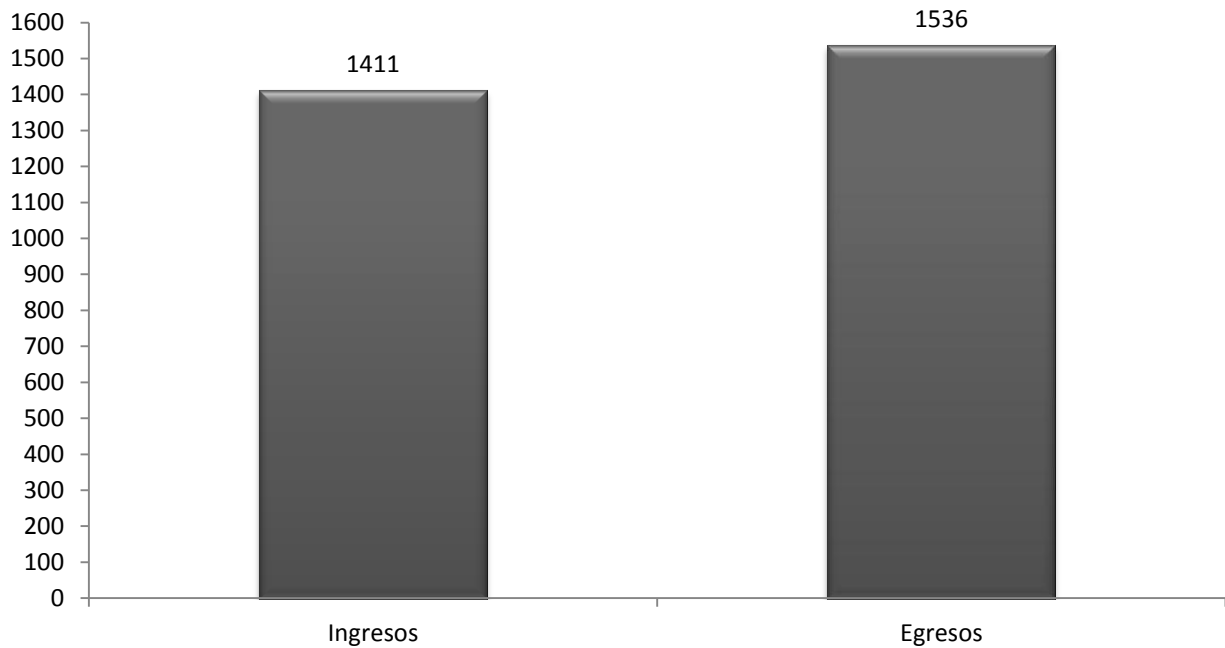
| Tipo de Resolución | Número de Egresos | Porcentaje |
|--------------------|-------------------|------------|
| Inadmisible | 3 | 3% |
| Improcedente | 51 | 44% |
| Sobreseimiento | 11 | 9% |
| Se estima | 15 | 13% |
| Se desestima | 36 | 31% |
| Total | 116 | 100% |



7. Relación porcentual entre número de ingresos y egresos en el período del 16/7/2011 al 16/7/2012.

A. Los tres procesos constitucionales.

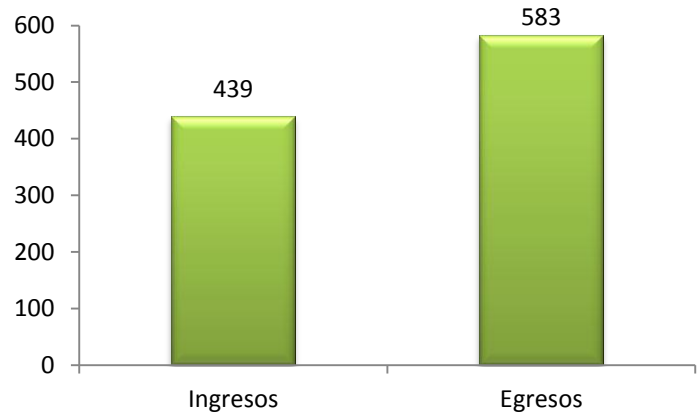
| Por los tres procesos constitucionales | Número |
|---|----------------|
| Ingresos | 1411 |
| Egresos | 1536 |
| Relación porcentual | 108.86% |



B. Por proceso constitucional.

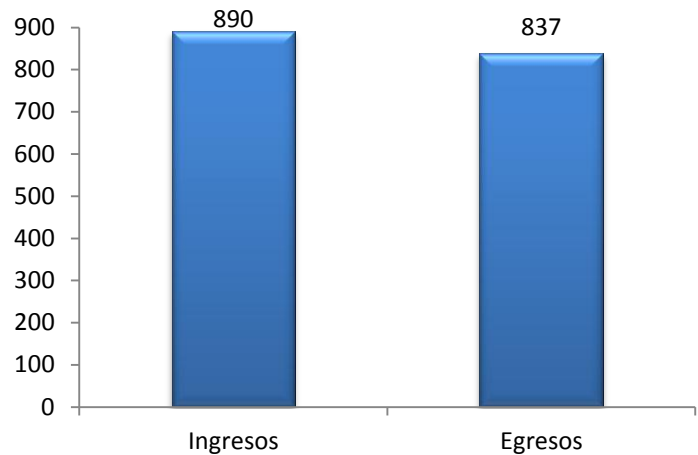
a. Hábeas corpus.

| Proceso de Hábeas Corpus | Número |
|--------------------------|----------------|
| Ingresos | 439 |
| Egresos | 583 |
| Relación porcentual | 132.80% |



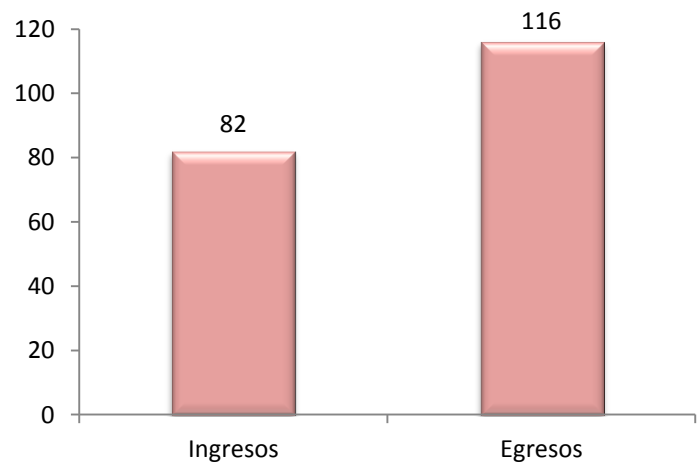
b. Amparos.

| Proceso de Amparos | Número |
|---------------------|---------------|
| Ingresos | 890 |
| Egresos | 837 |
| Relación porcentual | 94.04% |



c. Inconstitucionalidades.

| Proceso de Inconstitucionalidad | Número |
|---------------------------------|----------------|
| Ingresos | 82 |
| Egresos | 116 |
| Relación porcentual | 141.46% |



8. Cuadros comparativos de los egresos en los tres años de labores de la Sala Constitucional.

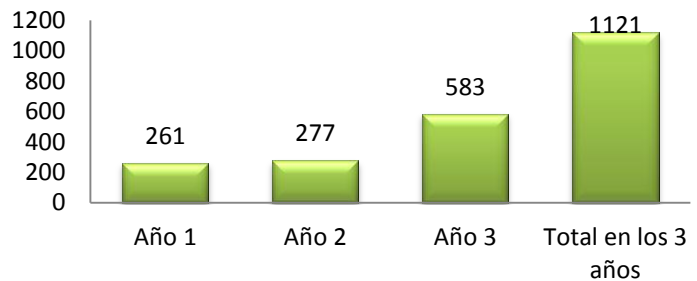
- Año laboral 1: 17/7/2009 al 16/7/2010.
- Año Laboral 2: 17/7/2010 al 15/7/2011.
- Año Laboral 3: 16/7/2011 al 16/7/2012.

A. Egresos de los tres años de labores.

| Tipo de Proceso | Egresos Año 1 | Egresos Año 2 | Egresos Año 3 | Total |
|----------------------|---------------|---------------|---------------|-------------|
| Hábeas Corpus | 261 | 277 | 583 | 1121 |
| Amparos | 555 | 826 | 837 | 2218 |
| Inconstitucionalidad | 64 | 121 | 116 | 301 |
| Total | 880 | 1224 | 1536 | 3640 |

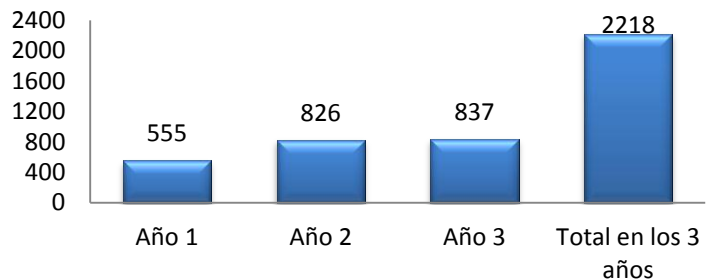
a. Hábeas Corpus.

| Hábeas Corpus | Egresos |
|---------------|-------------|
| Año 1 | 261 |
| Año 2 | 277 |
| Año 3 | 583 |
| Total | 1121 |



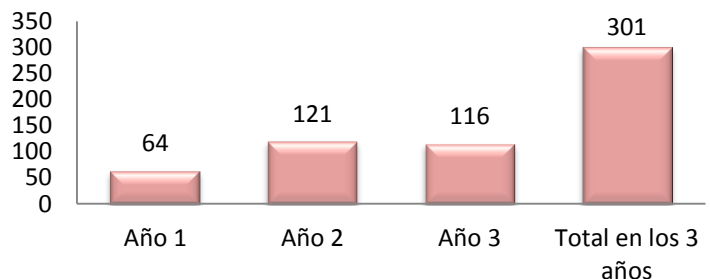
b. Amparos.

| Amparo | Egresos |
|--------------|-------------|
| Año 1 | 555 |
| Año 2 | 826 |
| Año 3 | 837 |
| Total | 2218 |



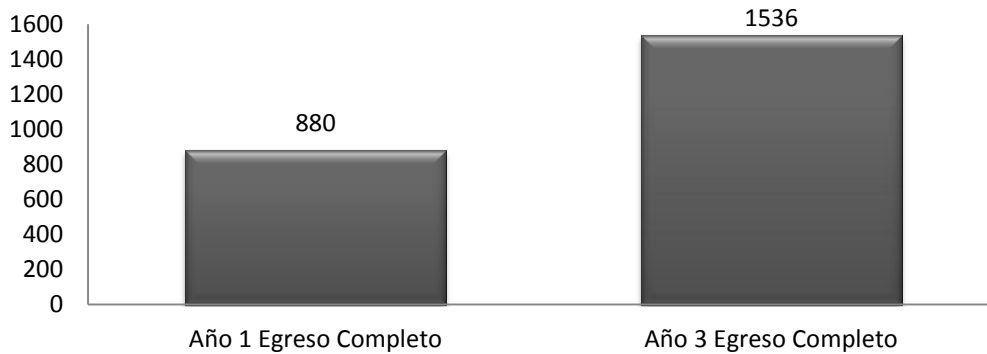
c. Inconstitucionalidades.

| Inconstitucionalidad | Egresos |
|----------------------|------------|
| Año 1 | 64 |
| Año 2 | 121 |
| Año 3 | 116 |
| Total | 301 |



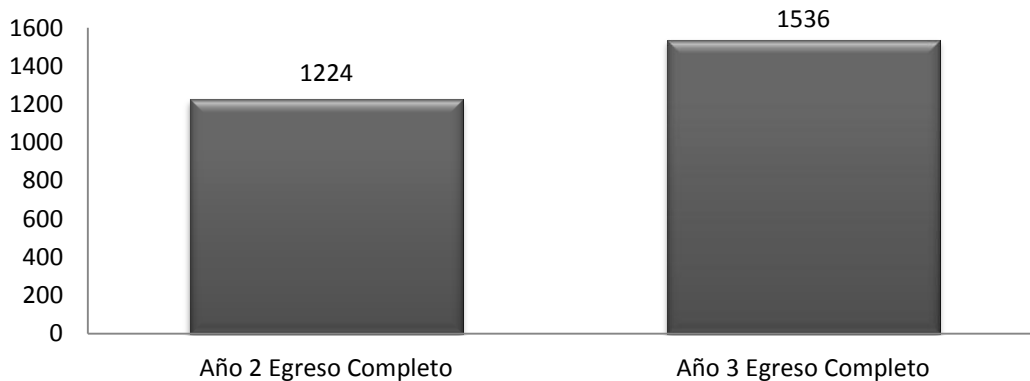
B. Año 1 en relación con el año 3.

| Tipo de Proceso | Egresos Año 1 | Egresos Año 3 | Diferencia | Porcentaje de aumento de Egresos | Porcentaje de disminución de Egresos |
|----------------------|---------------|---------------|----------------|----------------------------------|--------------------------------------|
| Hábeas Corpus | 261 | 583 | 322 (+) | 123.37 % | 0 % |
| Amparos | 555 | 837 | 282 (+) | 50.81 % | 0 % |
| Inconstitucionalidad | 64 | 116 | 52 (+) | 81.25 % | 0 % |
| Total | 880 | 1536 | 656 (+) | 74.54 % | 0 % |



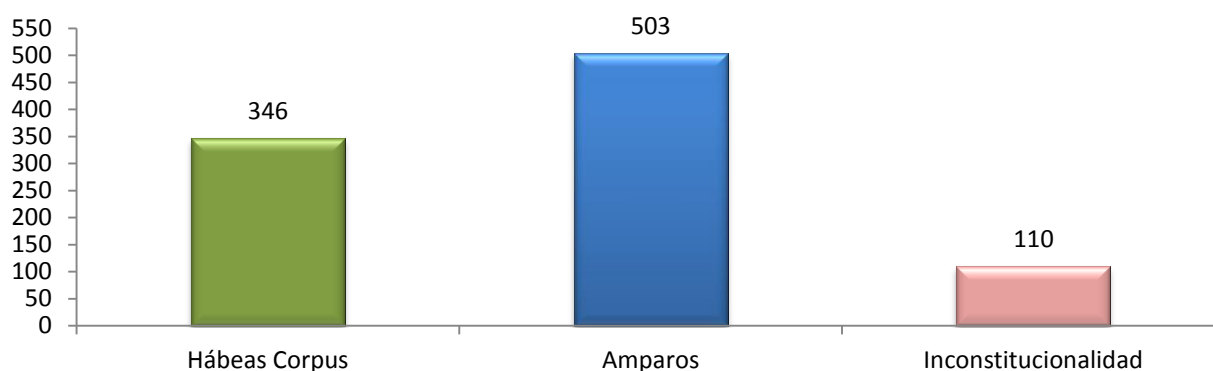
C. Año 2 en relación con el año 3.

| Tipo de Proceso | Egresos Año 2 | Egresos Año 3 | Diferencia | Porcentaje de aumento de Egresos | Porcentaje de disminución de Egresos |
|----------------------|---------------|---------------|----------------|----------------------------------|--------------------------------------|
| Hábeas Corpus | 277 | 583 | 306 (+) | 110.47 % | 0 % |
| Amparos | 826 | 837 | 11 (+) | 1.33 % | 0 % |
| Inconstitucionalidad | 121 | 116 | 5 (-) | 0% | 4.13% |
| Total | 1224 | 1536 | 312 (+) | 25.49 % | 0 % |



9. Reducción de mora.**A. Número de procesos activos al 17/7/2009 (1999-2009).**

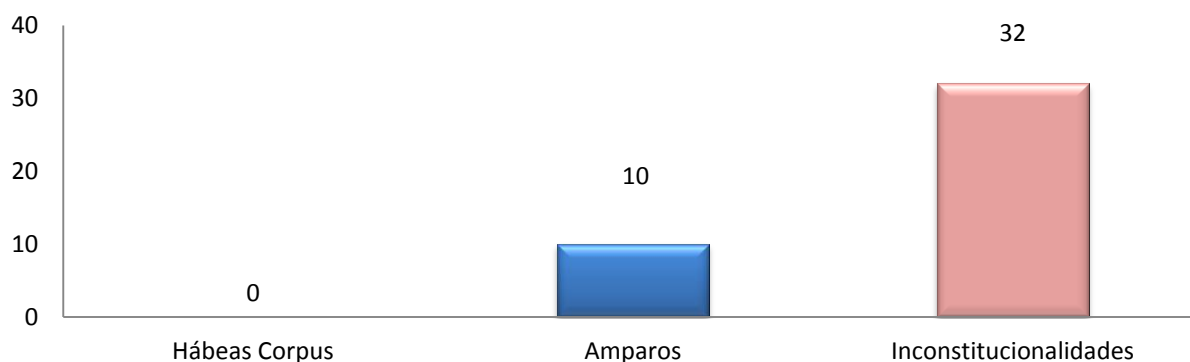
| Tipo de Proceso | Número de Procesos Activos |
|------------------------|----------------------------|
| Hábeas Corpus | 346 |
| Amparos | 503 |
| Inconstitucionalidades | 110 |
| Total | 959 |

**B. Procesos constitucionales activos al 17/7/2009, por tipo de proceso y año de antigüedad.**

| Año | Hábeas Corpus | Amparos | Inconstitucionalidad | Total |
|---------------------------|---------------|------------|----------------------|------------|
| 1999 | 0 | 1 | 0 | 1 |
| 2000 | 0 | 1 | 0 | 1 |
| 2001 | 0 | 0 | 1 | 1 |
| 2002 | 0 | 13 | 0 | 13 |
| 2003 | 0 | 8 | 7 | 15 |
| 2004 | 1 | 10 | 1 | 12 |
| 2005 | 2 | 14 | 14 | 30 |
| 2006 | 8 | 38 | 15 | 61 |
| 2007 | 64 | 59 | 37 | 160 |
| 2008 | 120 | 164 | 21 | 305 |
| Total mora crítica | 195 | 308 | 96 | 599 |
| 2009 | 151 | 195 | 14 | 360 |
| Total | 346 | 503 | 110 | 959 |

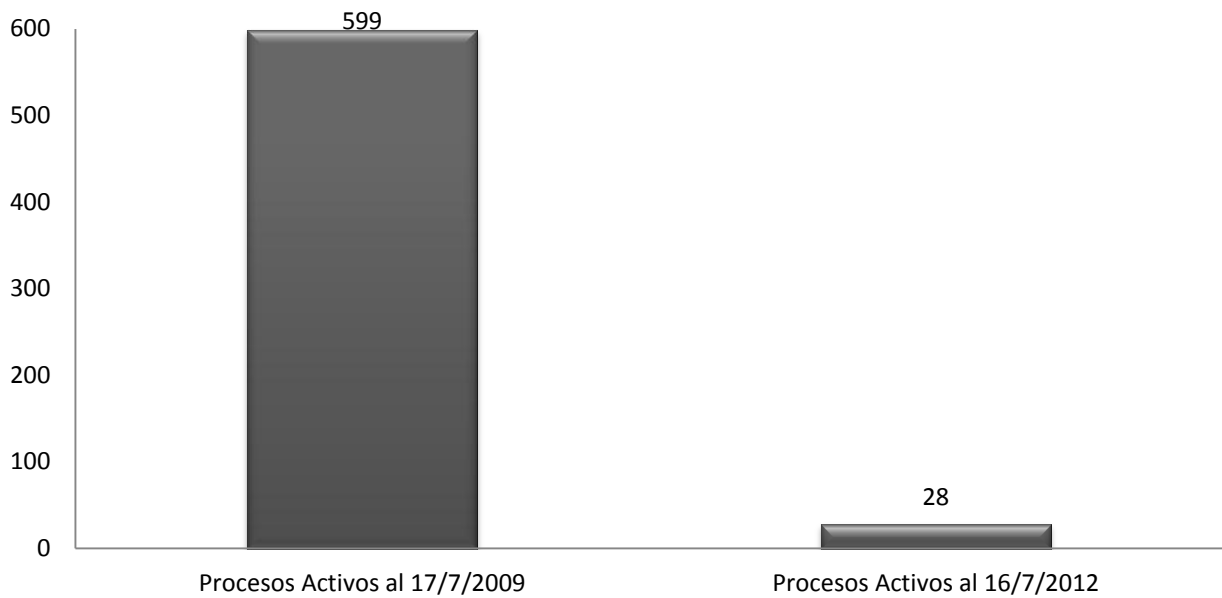
C. Verificación de egresos de procesos antiguos, del año 1999 al 2009, al día 16/7/2012.

| Tipo de Proceso | Número de Procesos Activos |
|------------------------|----------------------------|
| Hábeas Corpus | 0 |
| Amparos | 10 |
| Inconstitucionalidades | 32 |
| Total | 42 |

**D. Procesos constitucionales activos al 16/7/2012 del año 1999 al 2009, por tipo de proceso y año de antigüedad.**

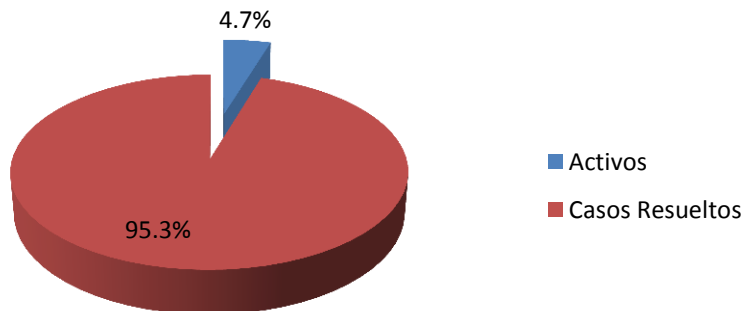
| Año | Hábeas Corpus | Amparos | Inconstitucionalidad | Total |
|---------------------------|---------------|-----------|----------------------|-----------|
| 1999 | 0 | 0 | 0 | 0 |
| 2000 | 0 | 0 | 0 | 0 |
| 2001 | 0 | 0 | 0 | 0 |
| 2002 | 0 | 0 | 0 | 0 |
| 2003 | 0 | 0 | 0 | 0 |
| 2004 | 0 | 0 | 0 | 0 |
| 2005 | 0 | 0 | 3 | 3 |
| 2006 | 0 | 0 | 4 | 4 |
| 2007 | 0 | 0 | 12 | 12 |
| 2008 | 0 | 3 | 6 | 9 |
| Total Mora crítica | 0 | 3 | 25 | 28 |
| 2009 | 0 | 7 | 7 | 14 |
| Total | 0 | 10 | 32 | 42 |

E. Total de reducción de procesos constitucionales de los años 1999 al 2008 (mora crítica).



F. Porcentaje de mora crítica resuelta (1999 al 2008).

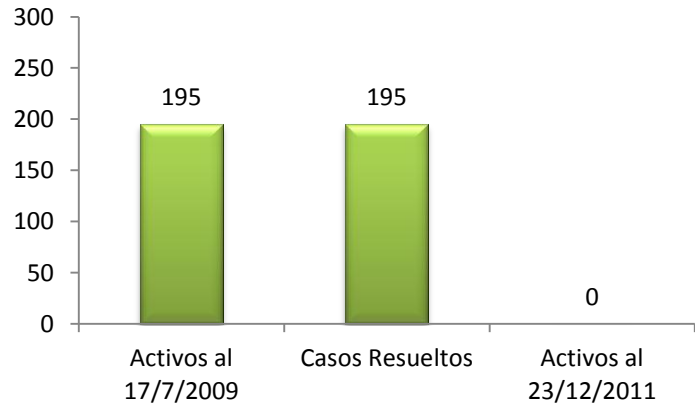
| Años 1999-2008 | Hábeas Corpus | Amparos | Inconstitucionalidades | Total |
|---|---------------|---------|------------------------|-------|
| Activos al 17/7/2009 | 195 | 308 | 96 | 599 |
| Casos resueltos de la mora | 195 | 305 | 71 | 571 |
| Activos al 16/7/2012 | 0 | 3 | 25 | 28 |
| Porcentaje de mora crítica resuelta: 95.3% | | | | |



G. Reducción de mora crítica por proceso constitucional.

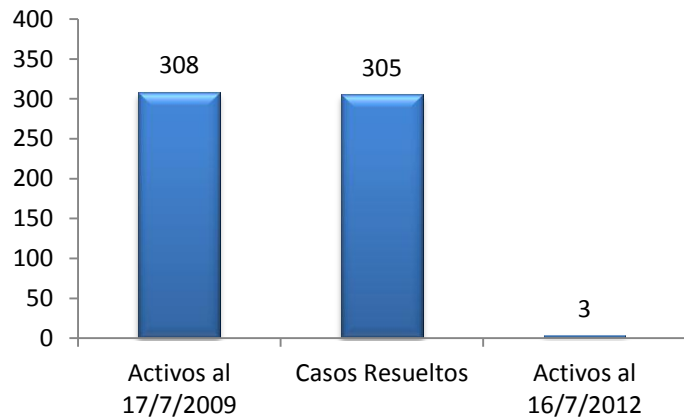
a. Hábeas corpus.

| Proceso de Hábeas Corpus | N° Procesos |
|--------------------------|-------------|
| Activos al 17/07/2009 | 195 |
| Casos Resueltos | 195 |
| Activos al 23/12/2011 | 0 |



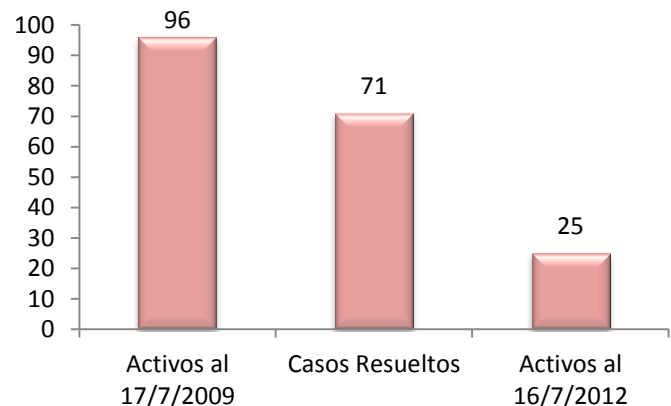
b. Amparos.

| Proceso de Amparos | N° Procesos |
|-----------------------|-------------|
| Activos al 17/07/2009 | 308 |
| Casos Resueltos | 305 |
| Activos al 16/7/2012 | 3 |



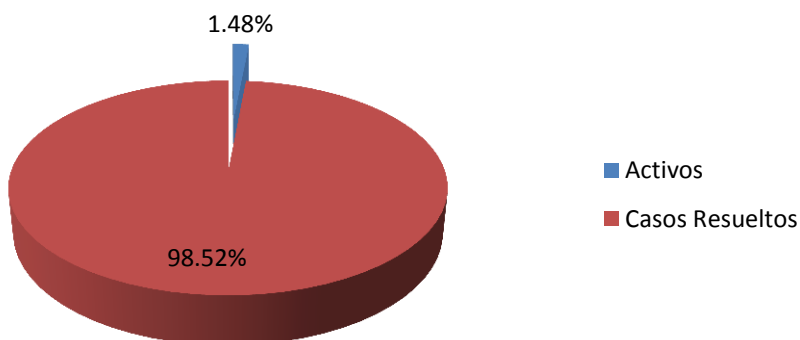
c. Inconstitucionalidades.

| Proceso de Inconstitucionalidad | N° Procesos |
|---------------------------------|-------------|
| Activos al 17/07/2009 | 96 |
| Casos Resueltos | 71 |
| Activos al 16/7/2012 | 25 |



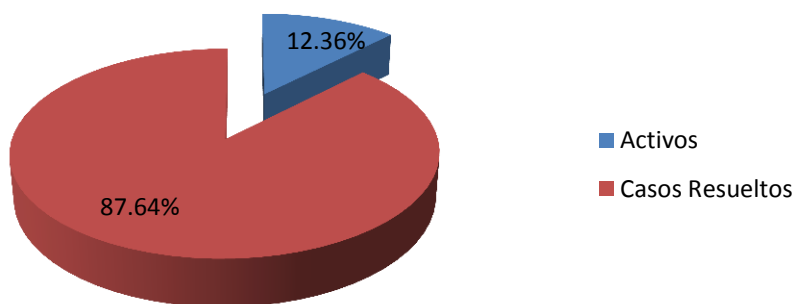
10. Resolución de procesos constitucionales del año 2009.

| Año 2009 | Hábeas Corpus | Amparos | Inconstitucionalidades | Total |
|--|---------------|---------|------------------------|-------|
| Ingresos | 256 | 629 | 61 | 946 |
| Casos Resueltos | 256 | 622 | 54 | 932 |
| Activos al 16/7/2012 | 0 | 7 | 7 | 14 |
| Porcentaje de procesos resueltos del año 2009: 98.52% | | | | |



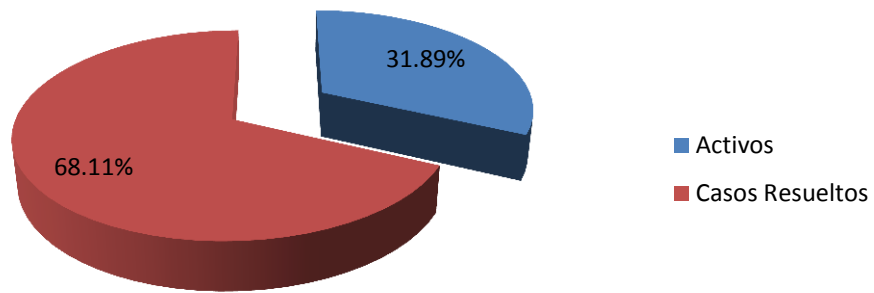
11. Resolución de procesos constitucionales del año 2010.

| Año 2010 | Hábeas Corpus | Amparos | Inconstitucionalidades | Total |
|--|---------------|---------|------------------------|-------|
| Ingresos | 221 | 687 | 95 | 1003 |
| Casos Resueltos | 212 | 588 | 79 | 879 |
| Activos al 16/7/2012 | 9 | 99 | 16 | 124 |
| Porcentaje de procesos resueltos del año 2010: 87.64% | | | | |



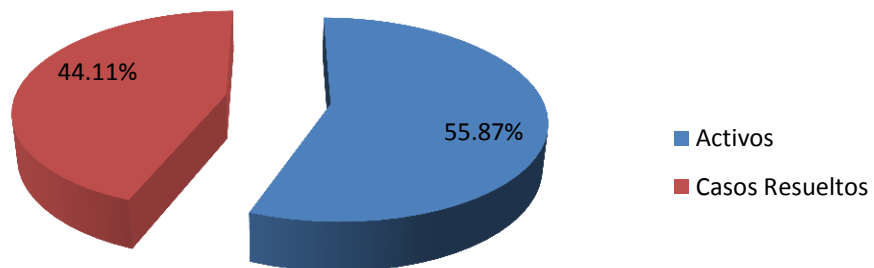
12. Resolución de procesos constitucionales del año 2011.

| Año 2011 | Hábeas Corpus | Amparos | Inconstitucionalidades | Total |
|--|---------------|---------|------------------------|-------|
| Ingresos | 526 | 779 | 84 | 1389 |
| Casos Resueltos | 361 | 526 | 59 | 946 |
| Activos al 16/7/2012 | 165 | 253 | 25 | 443 |
| Porcentaje de procesos resueltos del año 2011: 68.11% | | | | |



13. Resolución de procesos constitucionales del año 2012.

| Año 2011 | Hábeas Corpus | Amparos | Inconstitucionalidades | Total |
|--|---------------|---------|------------------------|-------|
| Ingresos | 190 | 462 | 53 | 705 |
| Casos Resueltos | 87 | 215 | 9 | 311 |
| Activos al 16/7/2012 | 103 | 247 | 44 | 394 |
| Porcentaje de procesos resueltos del año 2012: 44.11% | | | | |



14. Número de sentencias emitidas desde el año 2000 al 2010, promedio anual de dicho período, en relación con las sentencias emitidas en el período del 16/7/2011 al 16/7/2012.

A. Hábeas Corpus.

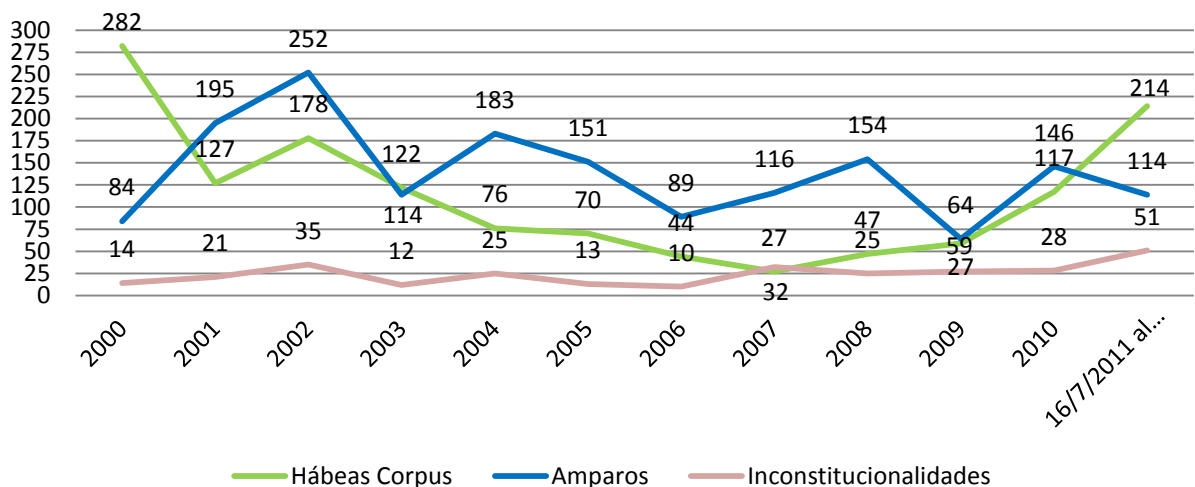
| Hábeas Corpus | 2000 | 2001 | 2002 | 2003 | 2004 | 2005 | 2006 | 2007 | 2008 | 2009 | 2010 | 16/7/2011 al 16/7/2012 |
|--------------------------|---------------|------------|------------|------------|-----------|-----------|-----------|-----------|-----------|-----------|------------|------------------------|
| Sentencias Favorables | 23 | 7 | 21 | 20 | 10 | 12 | 6 | 4 | 13 | 26 | 47 | 112 |
| Sentencias Desfavorables | 259 | 120 | 157 | 102 | 66 | 58 | 38 | 23 | 34 | 33 | 70 | 102 |
| Total | 282 | 127 | 178 | 122 | 76 | 70 | 44 | 27 | 47 | 59 | 117 | 214 |
| Media | 104.45 | | | | | | | | | | | |

B. Amparos.

| Amparo | 2000 | 2001 | 2002 | 2003 | 2004 | 2005 | 2006 | 2007 | 2008 | 2009 | 2010 | 16/7/2011 al 16/7/2012 |
|--------------------------|---------------|------------|------------|------------|------------|------------|-----------|------------|------------|-----------|------------|------------------------|
| Sentencias Favorables | 33 | 88 | 155 | 66 | 139 | 101 | 48 | 79 | 98 | 51 | 61 | 65 |
| Sentencias Desfavorables | 51 | 107 | 97 | 48 | 44 | 50 | 41 | 37 | 56 | 13 | 85 | 49 |
| Total | 84 | 195 | 252 | 114 | 183 | 151 | 89 | 116 | 154 | 64 | 146 | 114 |
| Media | 140.73 | | | | | | | | | | | |

C. Inconstitucionalidades.

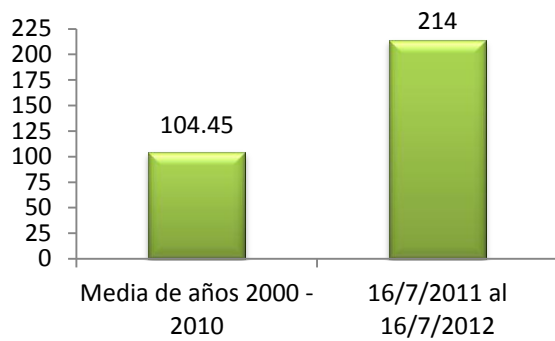
| Inconstitucionalidad | 2000 | 2001 | 2002 | 2003 | 2004 | 2005 | 2006 | 2007 | 2008 | 2009 | 2010 | 16/7/2011 al 16/7/2012 |
|--------------------------|-----------|-----------|-----------|-----------|-----------|-----------|-----------|-----------|-----------|-----------|-----------|------------------------|
| Sentencias Favorables | 4 | 6 | 13 | 10 | 14 | 6 | 3 | 23 | 5 | 20 | 25 | 15 |
| Sentencias Desfavorables | 10 | 15 | 22 | 2 | 11 | 7 | 7 | 9 | 20 | 7 | 3 | 36 |
| Total | 14 | 21 | 35 | 12 | 25 | 13 | 10 | 32 | 25 | 27 | 28 | 51 |
| Media | 22 | | | | | | | | | | | |



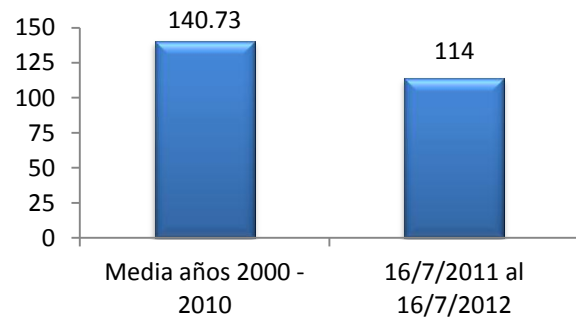
15. Porcentaje de aumento o disminución en el período del 16/7/2011 al 16/7/2012 de emisión de sentencias de procesos constitucionales en comparación con el promedio de sentencias de los años 2000 a 2010.

| Procesos Constitucionales | Media de sentencias emitidas en los años 1999- 2010 | Sentencias emitidas en el período del 16/7/2011 al 16/7/2012 | Aumento o disminución de sentencias emitidas en el período del 16/7/2011 al 16/7/2012 en relación con la media |
|---------------------------|---|--|--|
| Hábeas Corpus | 104.45 | 214 | 109.55 = 104.88 % |
| Amparos | 140.73 | 114 | -26.73 = -18.99% |
| Inconstitucionalidades | 22 | 51 | 29 = 131.81 % |
| Total | 267.18 | 379 | 111.82 = 41.85 % |

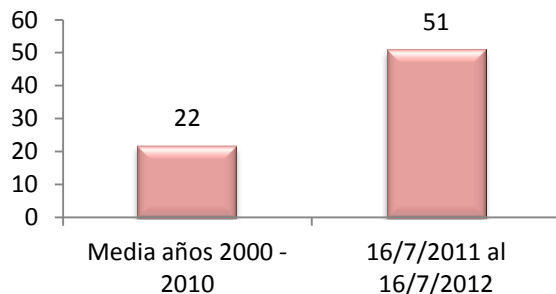
A. Hábeas Corpus.



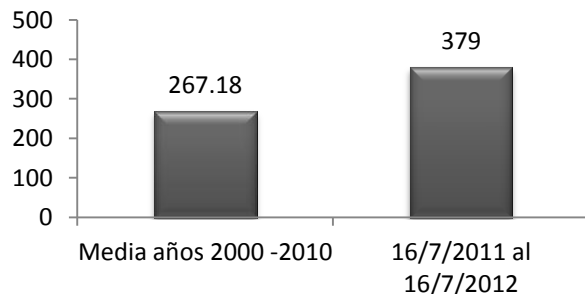
B. Amparos.



C. Inconstitucionalidad.



D. Los tres procesos constitucionales.



16. Cuadros comparativo de egresos (inadmisibilidades, improcedencias, sobreseimientos, sentencias estimatorias y desestimatorias) por proceso constitucional del año 1995 al 2010 en relación con el período 16/7/2011 al 16/7/2012.

A. Hábeas Corpus.

| | | | | | | | | |
|----------------|-------------|-------------|-------------|-------------|-------------|-------------|-------------|-------------|
| Año | 1995 | 1996 | 1997 | 1998 | 1999 | 2000 | 2001 | 2002 |
| Egresos | 373 | 524 | 530 | 602 | 471 | 353 | 239 | 373 |
| Año | 2003 | 2004 | 2005 | 2006 | 2007 | 2008 | 2009 | 2010 |
| Egresos | 210 | 197 | 196 | 167 | 171 | 175 | 159 | 279 |

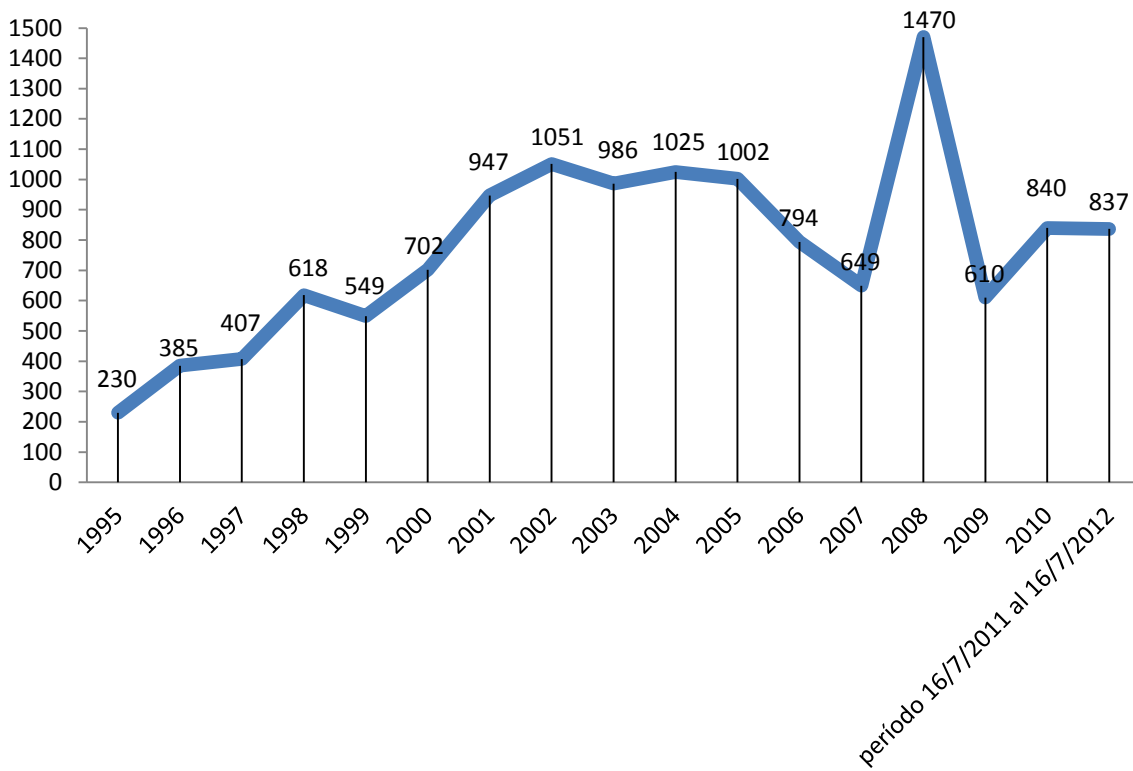
| Total de egresos de los años 1995 a 2010 | Media de egresos de los años 1995 a 2010 | Total de egresos en el 3° año de labores, período 16/7/2011 al 16/7/2012 | Aumento de egresos en el período 16/7/2011 al 16/7/2012 en relación con la media |
|---|---|---|---|
| 5019 | 313.68 | 583 | 269.32 = 85.86 % |



B. Amparos.

| | | | | | | | | |
|----------------|-------------|-------------|-------------|-------------|-------------|-------------|-------------|-------------|
| Año | 1995 | 1996 | 1997 | 1998 | 1999 | 2000 | 2001 | 2002 |
| Egresos | 230 | 385 | 407 | 618 | 549 | 702 | 947 | 1051 |
| Año | 2003 | 2004 | 2005 | 2006 | 2007 | 2008 | 2009 | 2010 |
| Egresos | 986 | 1025 | 1002 | 794 | 649 | 1470 | 610 | 840 |

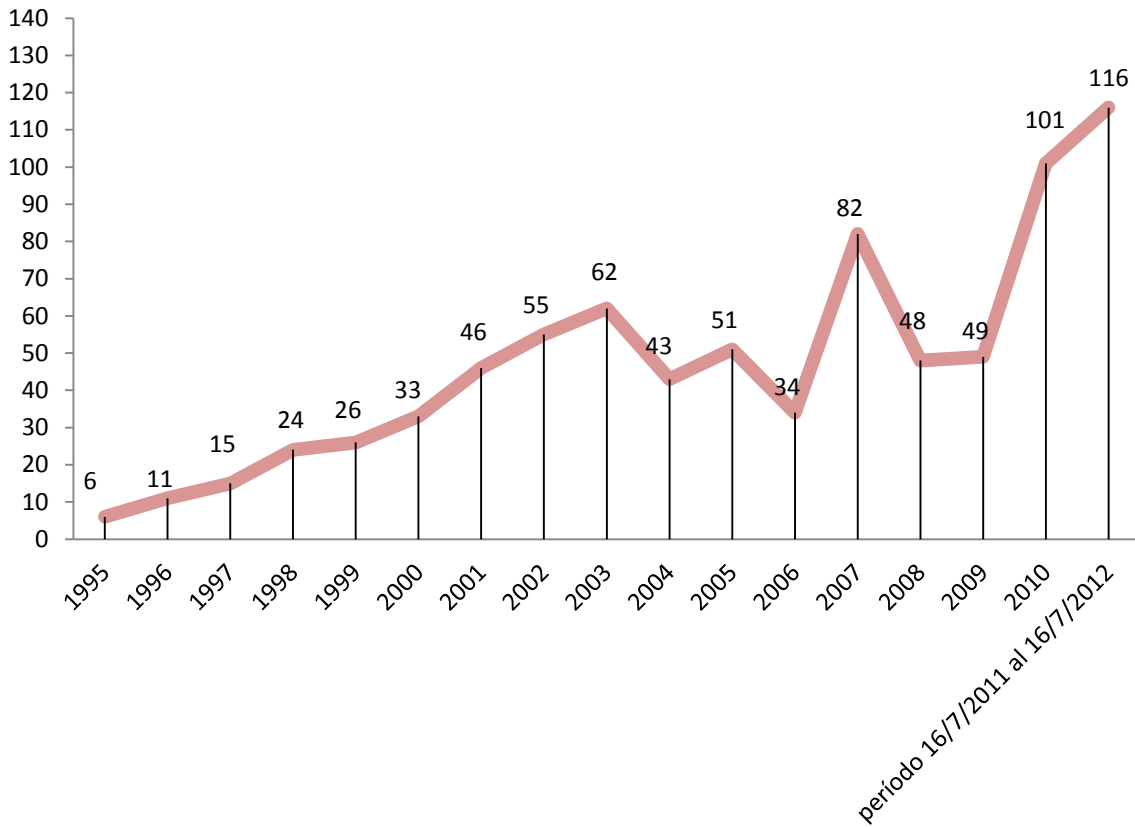
| Total de egresos de los años 1995 a 2010 | Media de egresos de los años 1995 a 2010 | Total de egresos en el 3° año de labores, período 16/7/2011 al 16/7/2012 | Aumento de egresos en el período 16/7/2011 al 16/7/2012 en relación con la media |
|---|---|---|---|
| 12265 | 766.56 | 837 | 70.44 = 9.19 % |



C. Inconstitucionalidades.

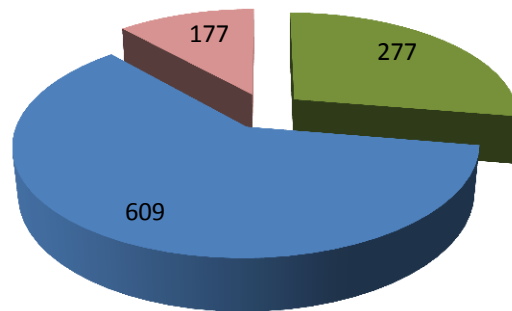
| | | | | | | | | |
|----------------|-------------|-------------|-------------|-------------|-------------|-------------|-------------|-------------|
| Año | 1995 | 1996 | 1997 | 1998 | 1999 | 2000 | 2001 | 2002 |
| Egresos | 6 | 11 | 15 | 24 | 26 | 33 | 46 | 55 |
| Año | 2003 | 2004 | 2005 | 2006 | 2007 | 2008 | 2009 | 2010 |
| Egresos | 62 | 43 | 51 | 34 | 82 | 48 | 49 | 101 |

| Total de egresos de los años 1995 a 2010 | Media de egresos de los años 1995 a 2010 | Total de egresos en el 3° año de labores, período 16/7/2011 al 16/7/2012 | Aumento de egresos en el período 16/7/2011 al 16/7/2012 en relación con la media |
|---|---|---|---|
| 686 | 42.86 | 116 | 73.14 = 170.65% |



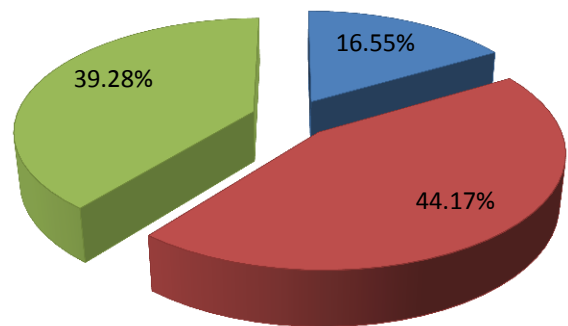
17. Total de procesos constitucionales activos en la Sala de lo Constitucional hasta el 16/7/2012.

| Año | Hábeas Corpus | Amparos | Inconstitucionalidad | Total |
|--------------|---------------|------------|----------------------|-------------|
| 2005 | 0 | 0 | 3 | 3 |
| 2006 | 0 | 0 | 4 | 4 |
| 2007 | 0 | 0 | 12 | 12 |
| 2008 | 0 | 3 | 6 | 9 |
| 2009 | 0 | 7 | 7 | 14 |
| 2010 | 9 | 99 | 16 | 124 |
| 2011 | 165 | 253 | 25 | 443 |
| 2012 | 103 | 247 | 44 | 394 |
| Total | 277 | 609 | 117 | 1003 |



■ Hábeas Corpus ■ Amparos ■ Inconstitucionalidad

| Años | Activos al 16/7/2012 | Porcentaje |
|---------------------|----------------------|--------------|
| 2005 al 2010 | 166 | 16.55 % |
| 2011 | 443 | 44.17 % |
| 2012 | 394 | 39.28 % |
| Total | 1003 | 100 % |



■ Procesos años 2005 al 2010 ■ Procesos año 2011
■ Procesos año 2012