

**ÓRGANO JUDICIAL**  
**CORTE SUPREMA DE JUSTICIA**  
**BIBLIOTECA JUDICIAL "DR. RICARDO GALLARDO"**



**ESTADÍSTICAS 1º TRIMESTRE**  
**2013**

## INDICE

<b>PRESENTACIÓN. ....</b>	<b>2</b>
<b>CONSULTA BIBLIOGRÁFICA, SALA DE INTERNET Y USUARIOS ZONA CENTRAL .....</b>	<b>3</b>
<b>GRÁFICOS ZONA CENTRAL.....</b>	<b>4</b>
<b>CONSULTA BIBLIOGRÁFICA Y USUARIOS ZONA PARA CENTRAL.....</b>	<b>7</b>
<b>GRÁFICOS ZONA PARA CENTRAL .....</b>	<b>8</b>
<b>CONSULTA BIBLIOGRÁFICA Y USUARIOS ZONA OCCIDENTAL.....</b>	<b>10</b>
<b>GRÁFICOS ZONA OCCIDENTAL.....</b>	<b>11</b>
<b>CONSULTA BIBLIOGRÁFICA Y USUARIOS ZONA ORIENTAL.....</b>	<b>13</b>
<b>GRÁFICOS ZONA ORIENTAL. ....</b>	<b>14</b>

---

## PRESENTACIÓN.

---

La Red de Bibliotecas Judiciales, con el firme propósito de dar seguimiento a la divulgación de información, presenta las estadísticas elaboradas de: Consulta Bibliográfica, Investigación en línea (sala de internet) y del Sistema informático judicial, originada por nuestros mismos usuarios, que al acercarse a las diferentes regionales de Bibliotecas de la Corte Suprema de Justicia, resuelven muchas dudas.

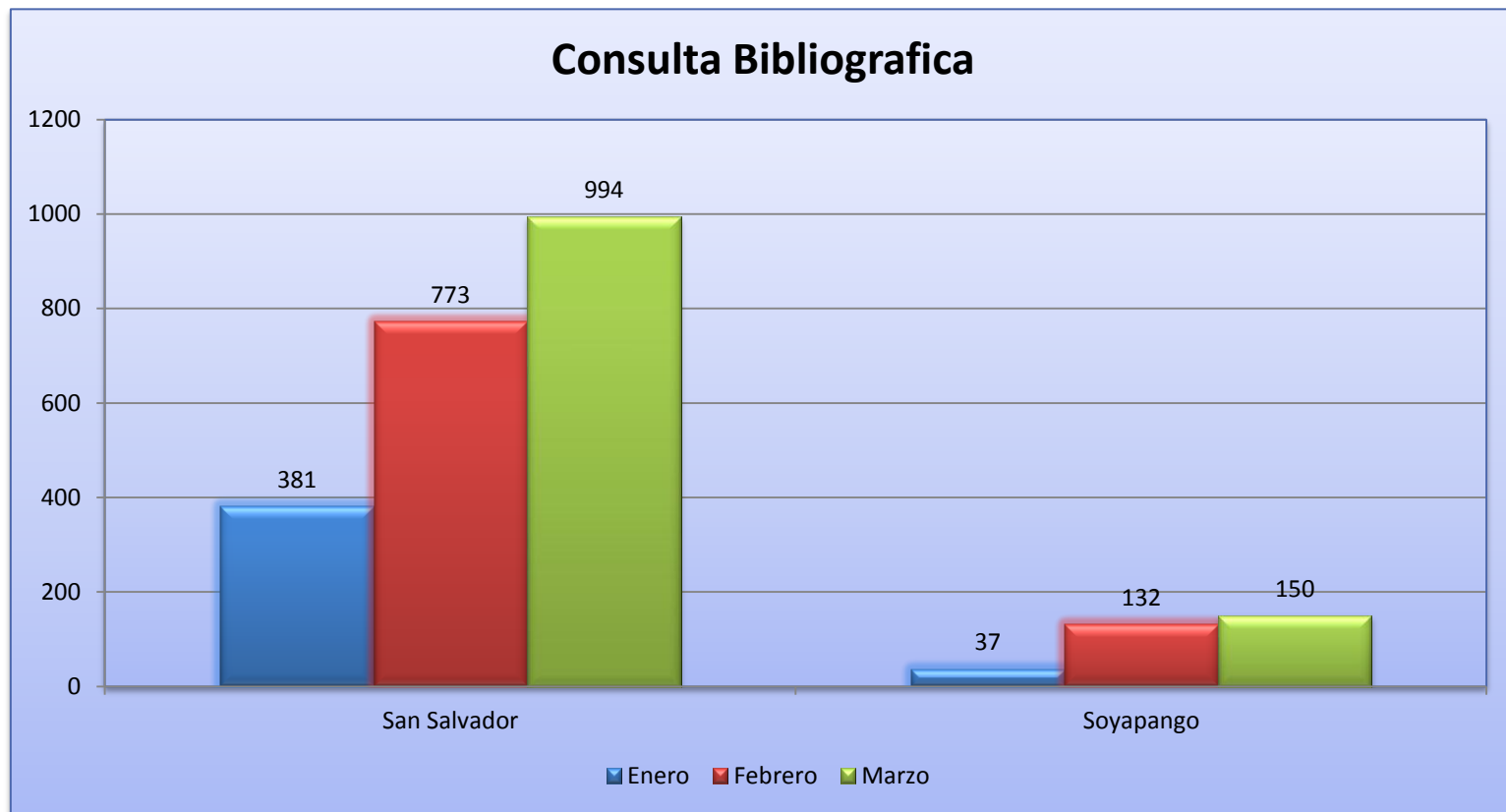
Es así como en esta oportunidad presentamos de manera estadística, la población que con mucha frecuencia ha asistido durante este primer trimestre del año 2013, a las Bibliotecas que el Órgano Judicial tiene en los diferentes Centros Judiciales de la nación.

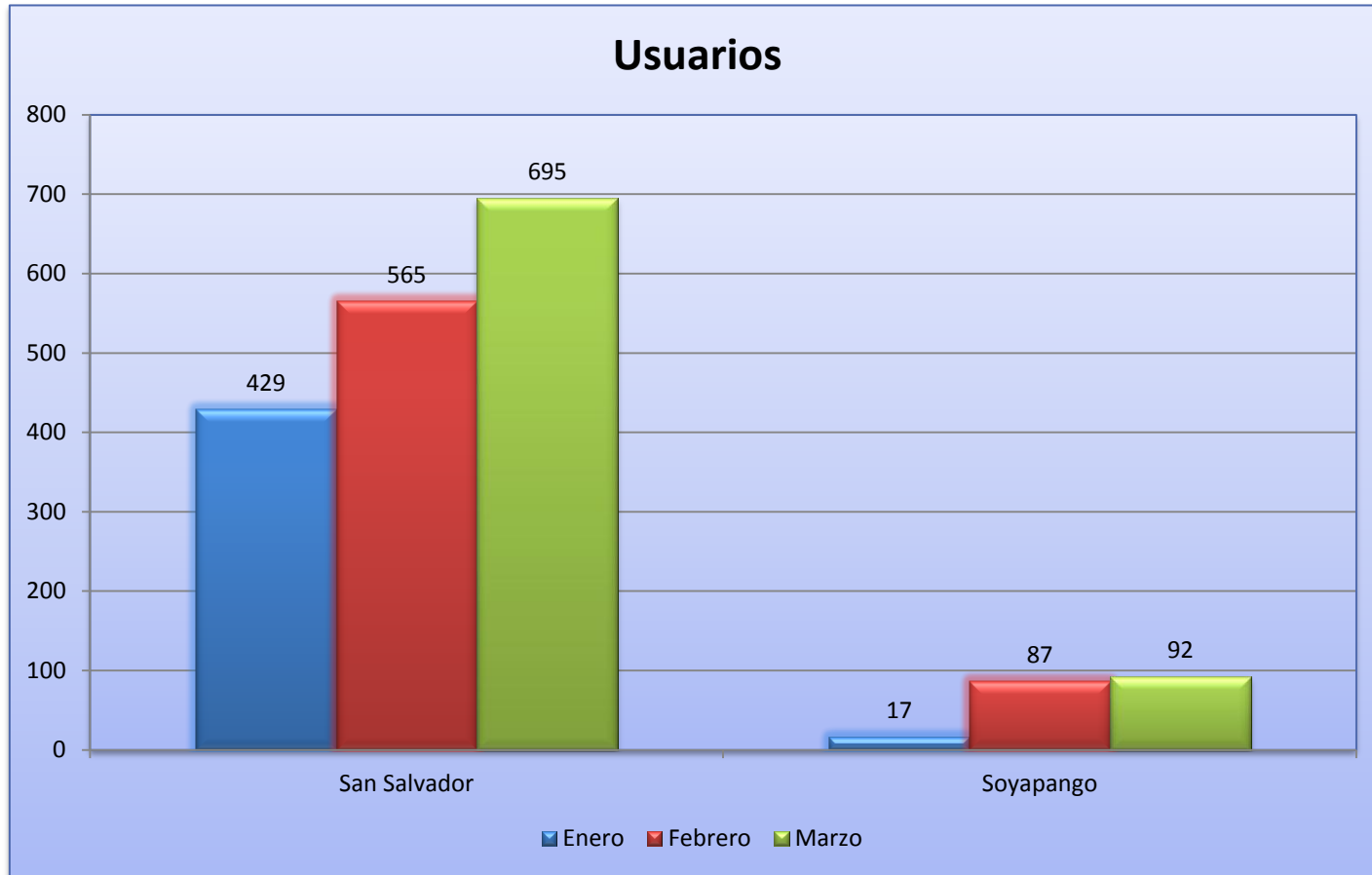
Dando Cumplimiento así a lo dispuesto por la Unidad de Acceso a la Información Pública de la Institución.

# CONSULTA BIBLIOGRÁFICA, SALA DE INTERNET Y USUARIOS ZONA CENTRAL

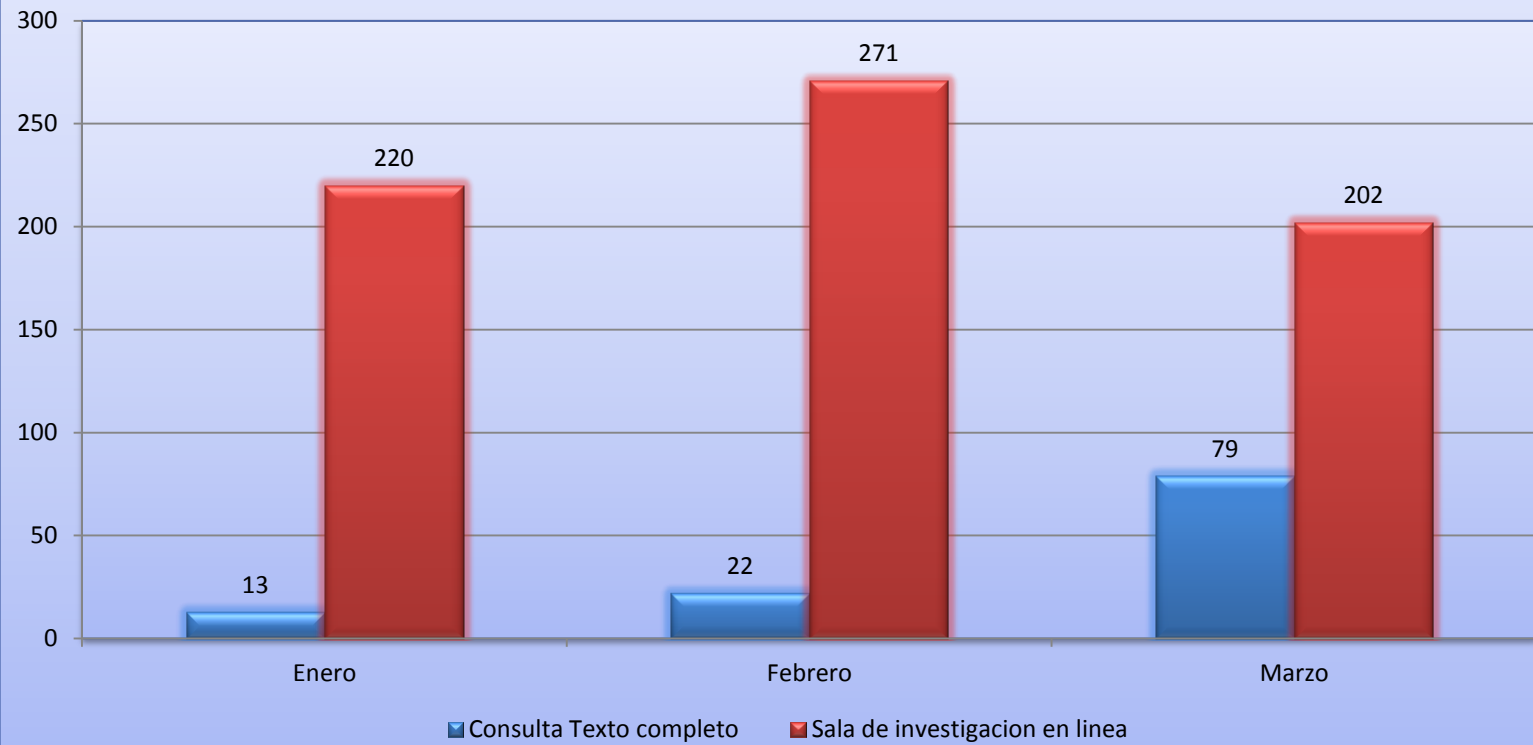
<i>San Salvador</i>					<i>Soyapango</i>	
Meses	Consulta bibliográfica	Usuarios	Consulta Texto completo	Sala de investigación en línea	Consulta Bibliográfica	Usuarios
<b>Enero</b>	381	429	13	220	37	17
<b>Febrero</b>	773	565	22	271	132	87
<b>Marzo</b>	994	695	79	202	150	92
<b>Sub-Total</b>	2148	1689	114	693	319	196
<b>Total</b>	4644				515	

# GRÁFICOS ZONA CENTRAL





## San Salvador Investigacion en linea, texto completo



---

## CONSULTA BIBLIOGRÁFICA Y USUARIOS ZONA PARA CENTRAL

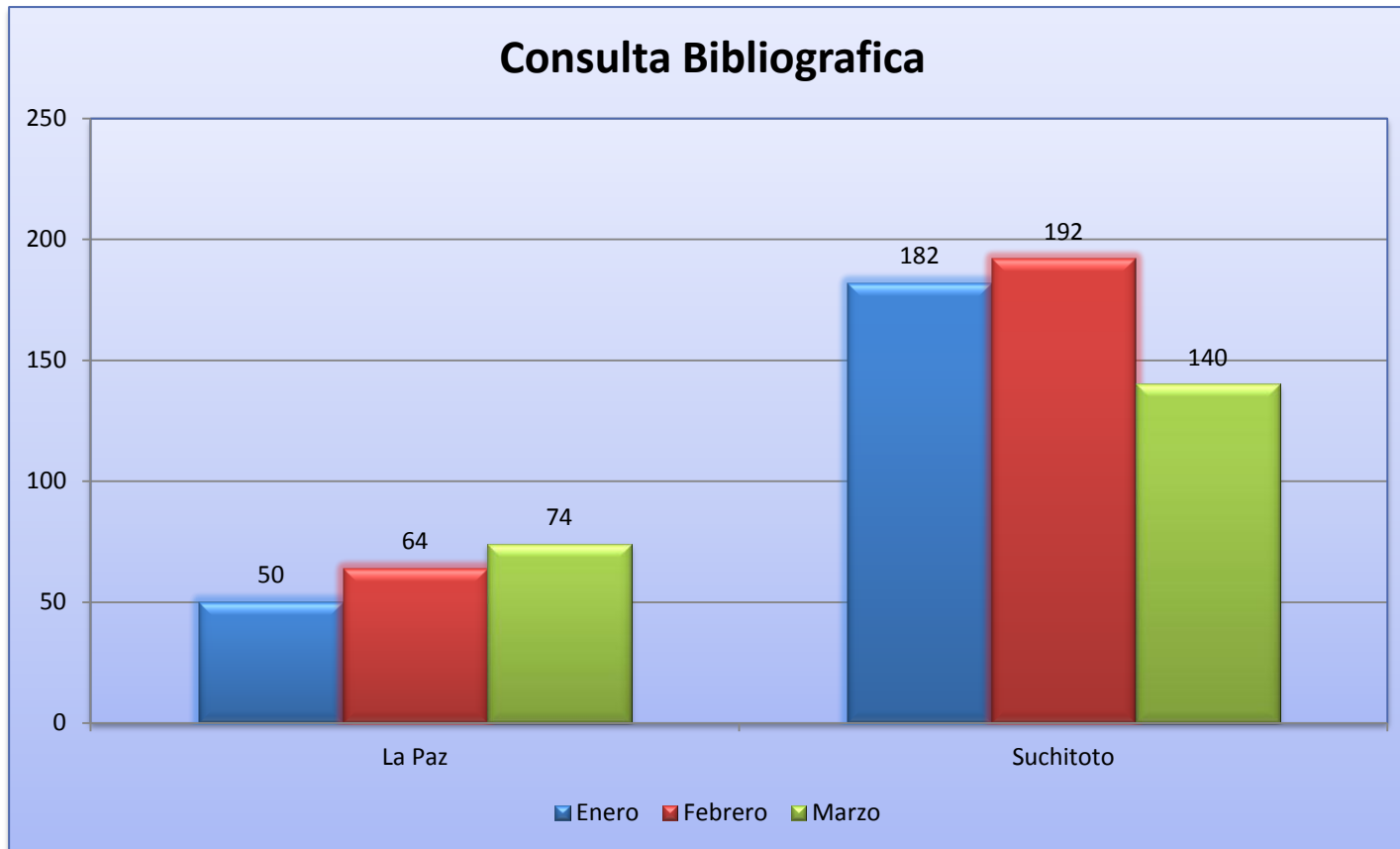
---

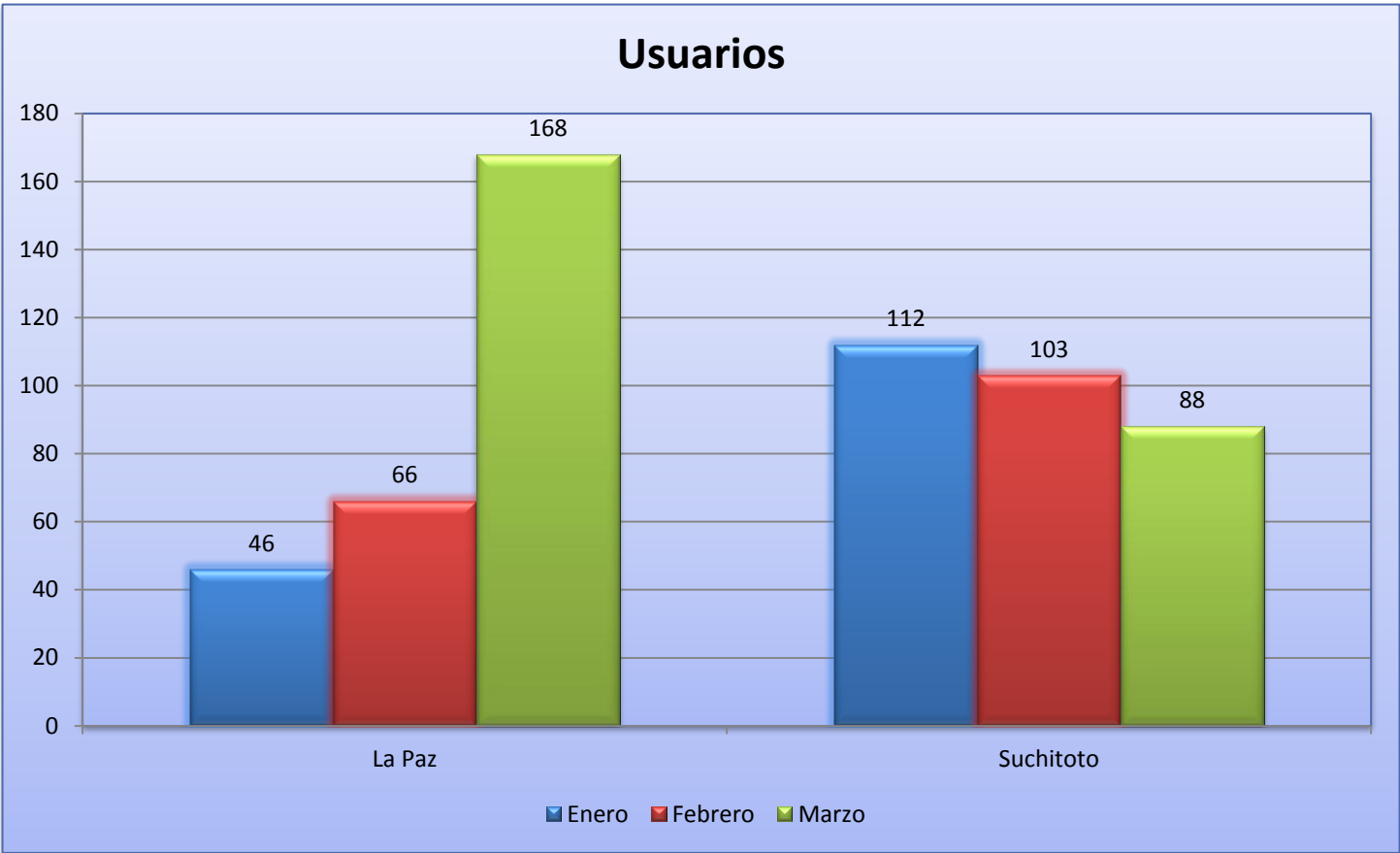
<i>La Paz</i>			<i>Suchitoto</i>	
Meses	Consulta Bibliográfica	Usuarios	Consulta Bibliográfica	Estadística de usuarios
Enero	50	46	182	112
Febrero	64	66	192	103
Marzo	74	168	140	88
<b>Sub-total</b>	188	280	514	303
<b>Total</b>	<b>468</b>		<b>817</b>	

---

## GRÁFICOS ZONA PARA CENTRAL

---

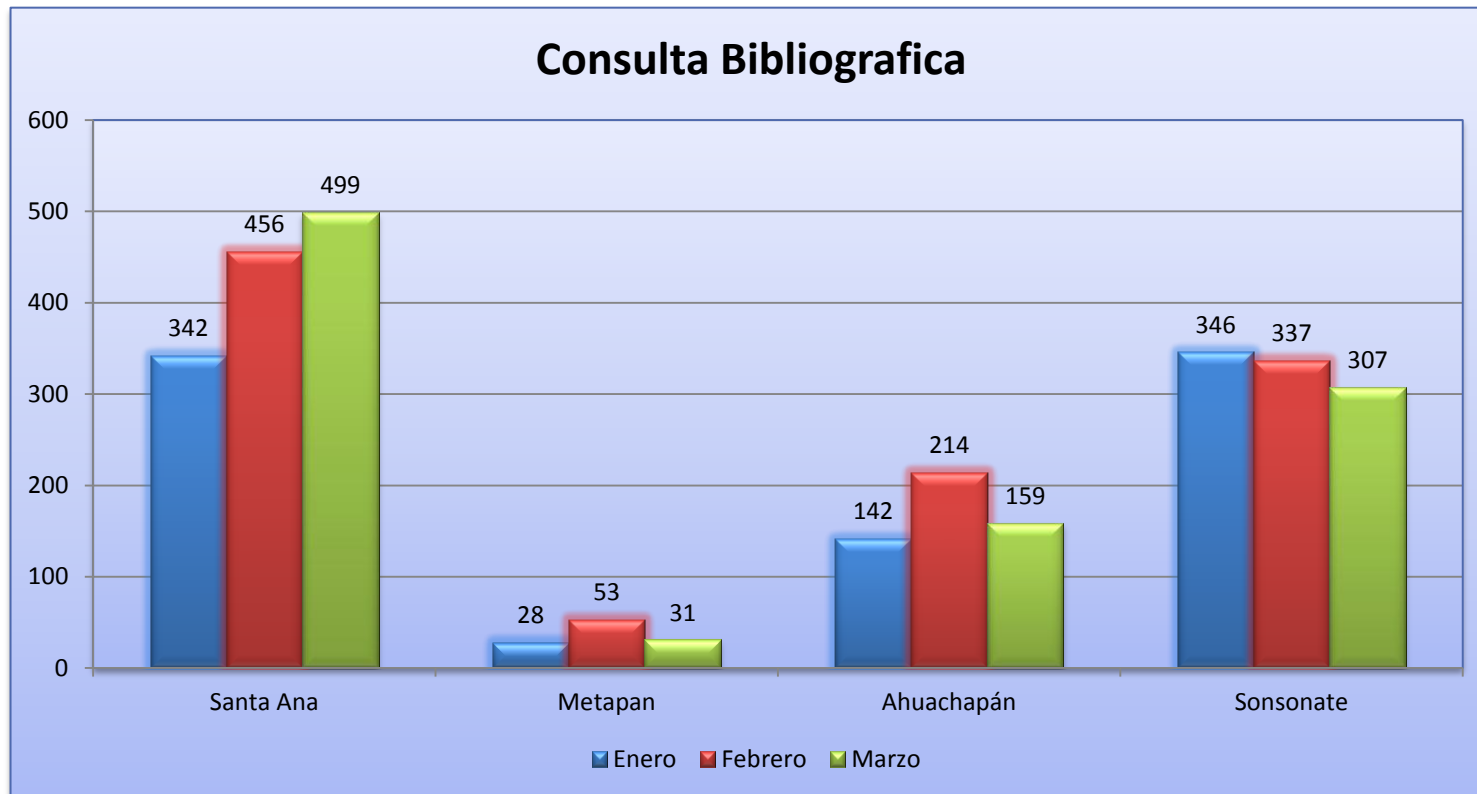


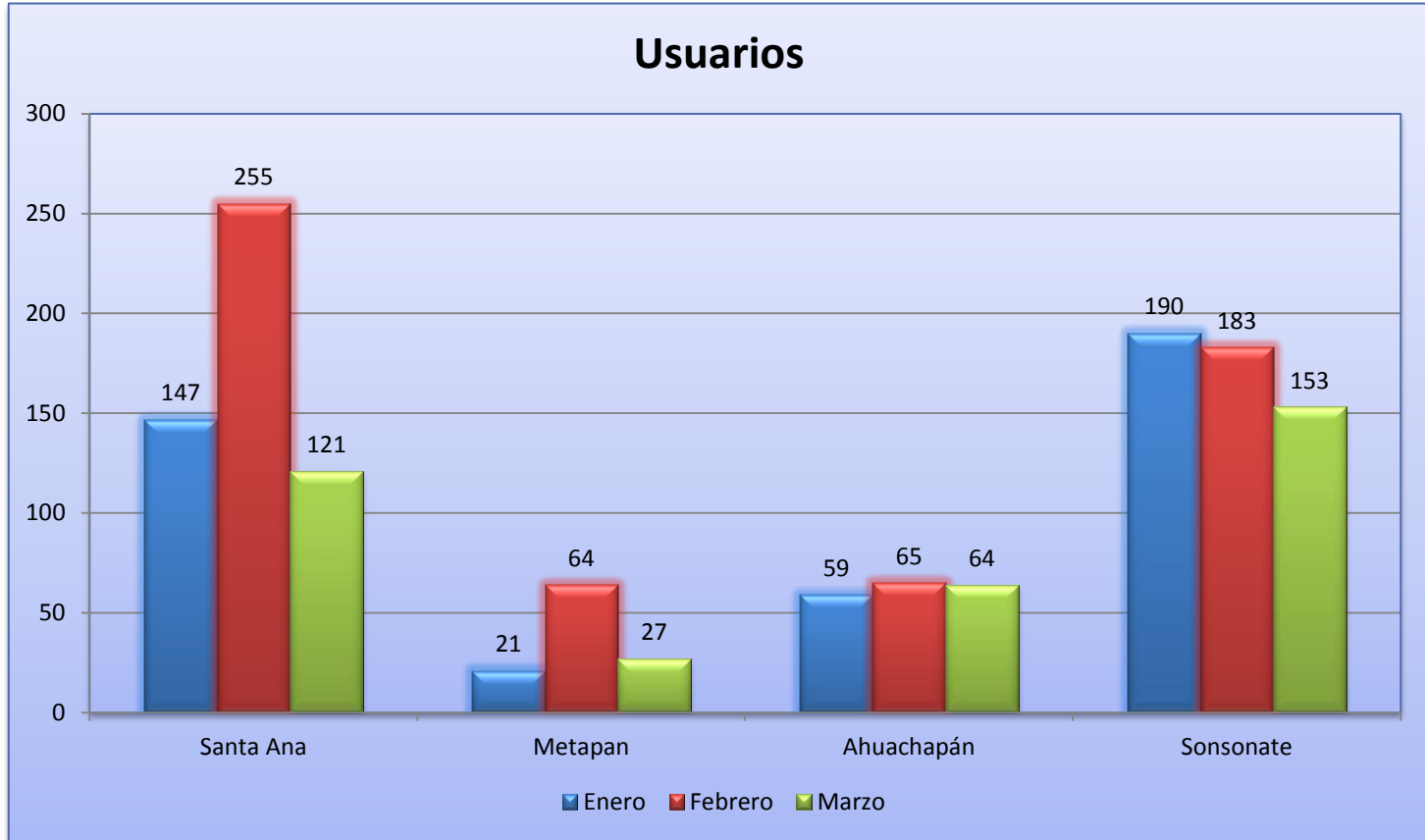


# CONSULTA BIBLIOGRÁFICA Y USUARIOS ZONA OCCIDENTAL

	<i>Santa Ana</i>		<i>Metapan</i>		<i>Ahuachapán</i>		<i>Sonsonate</i>	
<b>Meses</b>	<b>Consulta Bibliográfica</b>	<b>Usuarios</b>	<b>Consulta Bibliográfica</b>	<b>Usuarios</b>	<b>Consulta Bibliográfica</b>	<b>Usuarios</b>	<b>Consulta Bibliográfica</b>	<b>Usuarios</b>
<b>Enero</b>	342	147	28	21	142	59	346	190
<b>Febrero</b>	456	255	53	64	214	65	337	183
<b>Marzo</b>	499	121	31	27	159	64	307	153
<b>sub-total</b>	1297	523	112	112	515	188	990	526
<b>Total</b>	<b>1820</b>		<b>224</b>		<b>703</b>		<b>1516</b>	

# GRÁFICOS ZONA OCCIDENTAL





---

## CONSULTA BIBLIOGRÁFICA Y USUARIOS ZONA ORIENTAL

---

	<i>Usulután</i>		<i>San Miguel</i>		<i>Morazán</i>	
<b>Meses</b>	<b>Consulta Bibliográfica</b>	<b>Usuarios</b>	<b>Consulta Bibliográfica</b>	<b>Usuarios</b>	<b>Consulta Bibliográfica</b>	<b>Usuarios</b>
<b>Enero</b>	33	74	81	136	29	32
<b>Febrero</b>	87	121	178	155	98	115
<b>Marzo</b>	167	139	553	335	81	117
<b>sub-total</b>	287	334	812	626	208	264
<b>Total</b>	<b>621</b>		<b>1438</b>		<b>472</b>	

---

## GRÁFICOS ZONA ORIENTAL.

---

